

Synthèse du Budget	Administration communale de NIVELLES	Code INS	25072
		Exercice:	2023
Modèle officiel généré par l'application eComptes © SPW Intérieur et Action Sociale		<i>Version:</i>	1



S Y N T H E S E du **B U D G E**
T_x000D_
(avec M. B. approuvées)
 Module informatisé de publication des budgets annuels



Commune de : **NIVELLES**

Adresse de l'administration:

Date d'arrêt de la M.B. par le conseil:

Date d'approbation de la Tutelle:

Type document:

Exercice:

Directeur Général: COURTAÏN Valérie

Tél: 067882213
 Fax: 067840533
 Email: valerie.courtain@nivelles.be

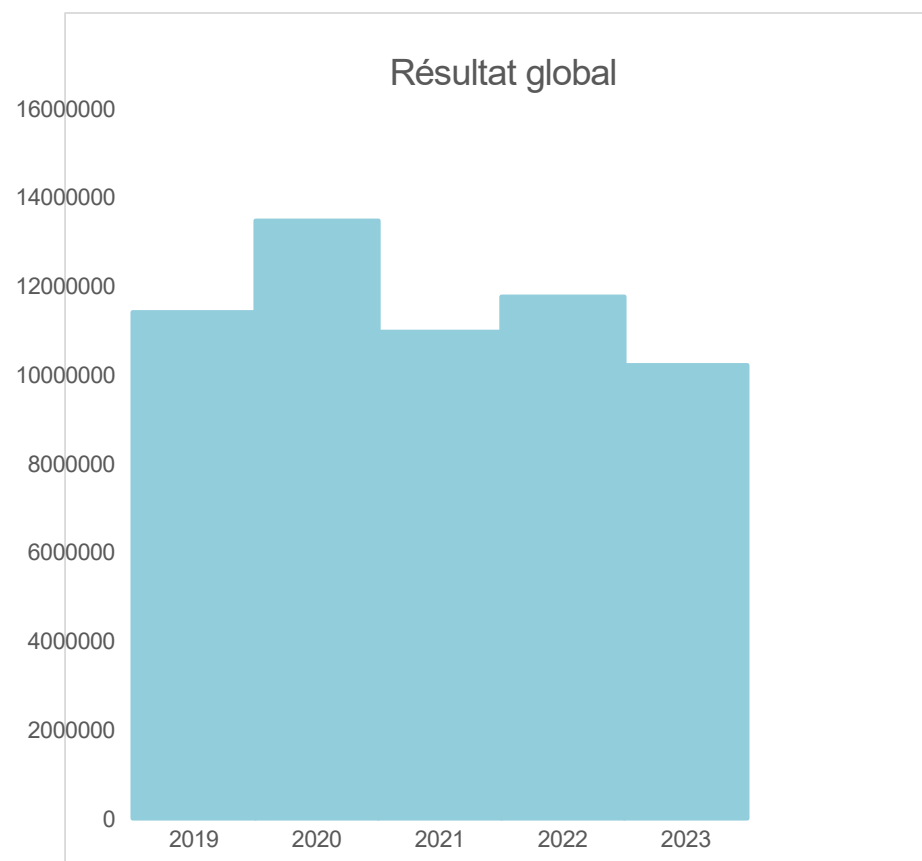
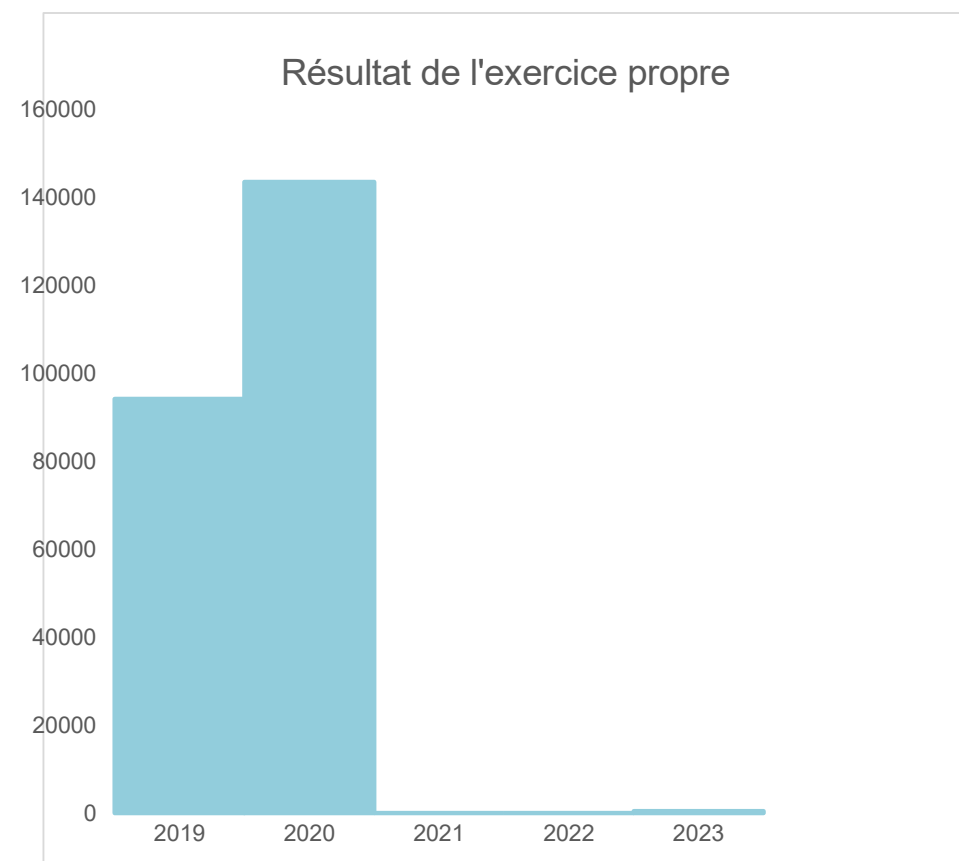
Directeur Financier: Didier PASSELECQ

Tél: 067882225
 Fax: 067554365

Email: didier.passelecq@nivelles.be

Evolution du résultat budgétaire ordinaire					
	Budget / mb2	Budget / mb2	Budget / mb2	Budget / mb2	Budget / mb2
Exercices:	2019	2020	2021	2022	2023
Résultats Exercice Propre*	94.016	143.290	0	0	427
Résultat global* (avec exercices antérieurs et prélèvements)	11.405.936	13.469.803	10.964.379	11.755.803	10.211.547

* Montant arrondi à l'euro



■ Ordinaire

■ Ordinaire

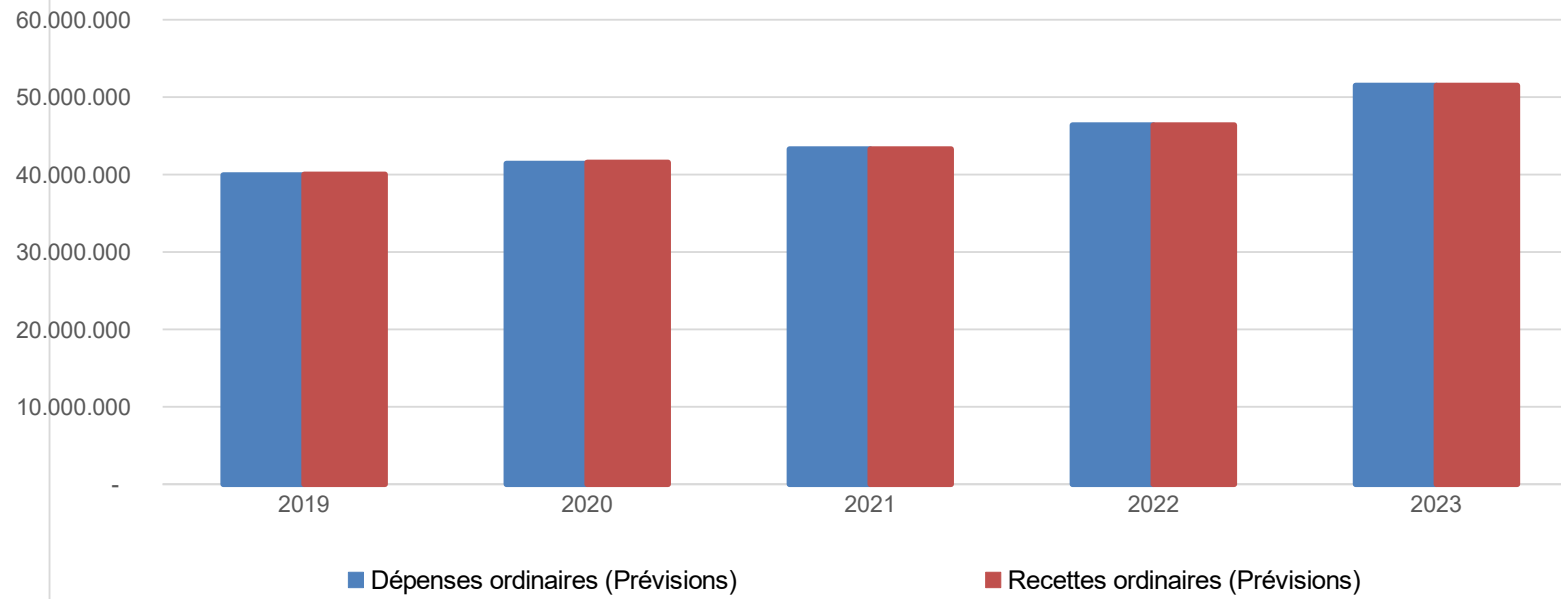
Ventilation économique des dépenses et des recettes ordinaires					
	Budget / mb2	Budget / mb2	Budget / mb2	Budget / mb2	Budget / mb2
Dépenses ordinaires (Prévisions)					
Exercices:	2019	2020	2021	2022	2023
Personnel	12.903.839,86	14.208.154,51	14.957.140,63	17.756.040,27	18.116.907,87
Fonctionnement	6.758.453,97	7.184.941,80	7.564.303,85	8.101.213,82	9.808.679,05
Transferts	14.199.587,61	14.851.295,52	16.266.699,44	13.368.244,49	15.911.232,77
Dette	4.658.616,05	4.221.022,36	4.488.500,41	4.230.038,96	4.587.334,29
Prélèvements (hors 060)	1.409.990,00	950.000,00	0,00	2.919.500,02	3.074.299,47
Total (exercice propre)*	39.930.487	41.415.414	43.276.644	46.375.038	51.498.453
Exercices antérieurs	453.379,07	312.464,83	885.794,18	3.148.705,75	3.604.748,24
Prélèvements	30.000,00	2.030.000,00	5.030.000,00	30.000,00	30.000,00
Total général*	40.413.867	43.757.879	49.192.439	49.553.743	55.133.202

* Montant arrondi à l'euro

Recettes ordinaires (Prévisions)					
Exercices:	2019	2020	2021	2022	2023
Prestation	1.410.308,67	1.446.130,63	1.490.622,58	1.759.674,59	1.840.256,93
Transferts	37.553.799,07	38.524.412,49	39.082.979,32	41.300.441,51	47.744.835,76
Dette	1.060.396,16	1.359.404,92	1.358.950,00	1.316.000,00	1.913.788,05
Prélèvements	0,00	228.756,23	1.344.092,43	1.998.921,46	0,00
Total (exercice propre)*	40.024.504	41.558.704	43.276.644	46.375.038	51.498.881
Exercices antérieurs	11.795.298,22	15.668.977,41	16.880.173,39	14.934.508,98	13.845.868,08
Prélèvements	0,00	0,00	0,00	0,00	0,00
Total général*	51.819.802	57.227.682	60.156.818	61.309.547	65.344.749

* Montant arrondi à l'euro

Evolution des recettes et des dépenses ordinaires (exercice propre)



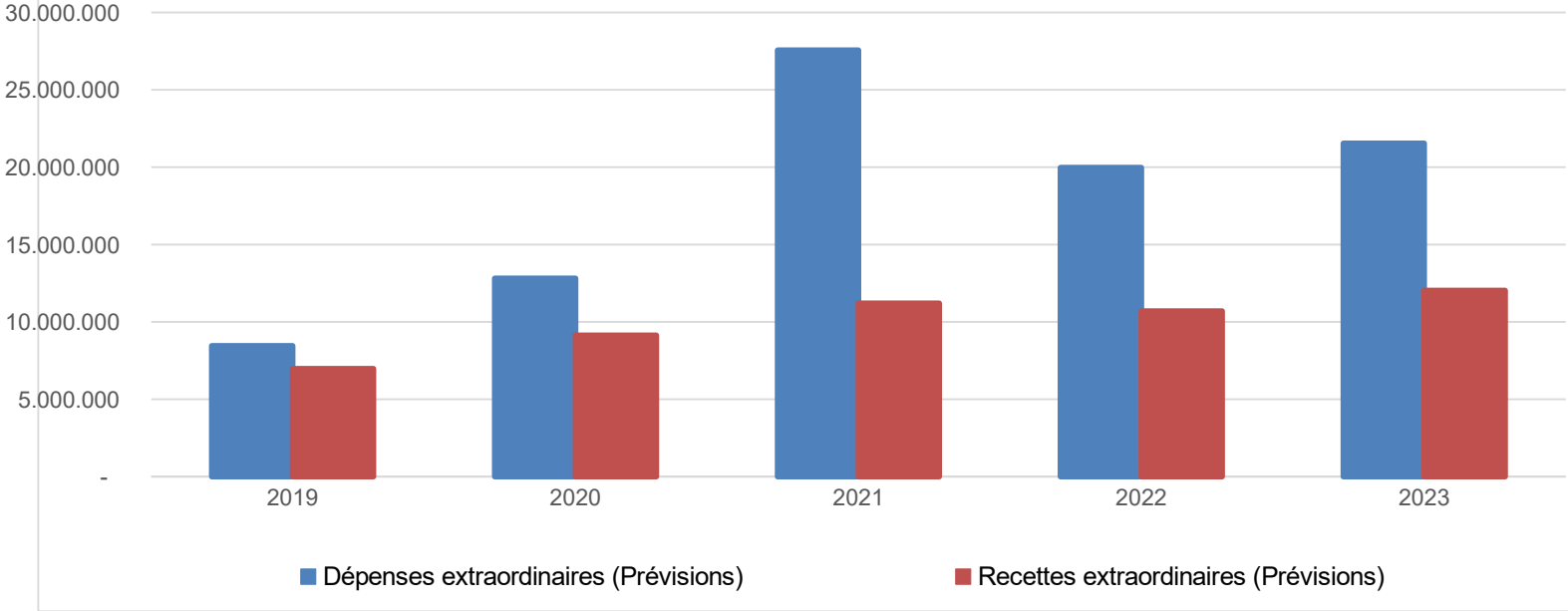
Ventilation économique des dépenses et des recettes extraordinaires					
	Budget / mb2	Budget / mb2	Budget / mb2	Budget / mb2	Budget / mb2
Dépenses extraordinaires (Prévisions)					
Exercices:	2019	2020	2021	2022	2023
Transferts	683.756,69	1.625.069,15	3.682.991,06	1.255.275,73	1.295.673,63
Investissements	7.675.654,40	10.092.427,21	14.285.116,24	11.620.034,97	19.897.782,85
Dette	91.580,55	1.091.580,55	9.591.580,55	7.092.659,51	347.014,22
Prélèvements	0,00	0,00	0,00	0,00	0,00
	0,00	0,00	0,00	0,00	0,00
Total (exercice propre)*	8.450.992	12.809.077	27.559.688	19.967.970	21.540.471
Exercices antérieurs	44.375,45	535.147,03	162.722,95	183.474,51	283.373,47
Prélèvements	8.302.493,88	3.762.007,35	2.211.467,26	2.530.071,27	799.673,60
Total général*	16.797.861	17.106.231	29.933.878	22.681.516	22.623.518

* Montant arrondi à l'euro

Recettes extraordinaires (Prévisions)					
Exercices:	2019	2020	2021	2022	2023
Transferts	1.969.618,16	2.045.066,50	1.964.371,40	3.239.109,20	2.644.322,92
Investissements	18.900,00	420.000,00	0,00	0,00	0,00
Dette	4.985.911,15	6.663.650,00	9.234.733,00	7.456.292,24	9.385.294,70
Prélèvements	0,00	0,00	0,00	0,00	0,00
Total (exercice propre)*	6.974.429	9.128.717	11.199.104	10.695.401	12.029.618
Exercices antérieurs	5.277.454,31	2.097.005,54	908.093,91	649.828,60	115.039,22
Prélèvements	4.545.977,35	5.880.509,25	17.826.679,75	11.336.285,95	10.478.860,93
Total général*	16.797.861	17.106.231	29.933.878	22.681.516	22.623.518

* Montant arrondi à l'euro

Evolution des recettes et des dépenses extraordinaires (exercice propre)



Ventilation fonctionnelle					
Evolution des dépenses ordinaires (exercice propre)					
	Budget / mb2	Budget / mb2	Budget / mb2	Budget / mb2	Budget / mb2
	2019	2020	2021	2022	2023
0 Recettes et dépenses générales	922.000,00	2.816.089,65	5.571.928,73	1.605.700,00	1.444.800,00
1 Administration générale	8.670.967,23	9.524.131,81	9.834.896,33	10.807.205,64	13.790.310,72
3 Sécurité	6.241.889,41	6.497.178,00	6.173.994,65	7.403.292,66	7.822.752,65
4 Voiries-communications	4.187.501,21	3.981.738,66	3.946.487,13	3.879.035,41	3.998.835,45
5 Industrie - commerce	505.748,28	606.589,26	908.252,38	573.625,73	670.457,07
6 Sylviculture- Agriculture	28.000,00	3.000,00	38.000,00	41.000,00	43.132,03
70>75 Enseignement	2.674.410,39	2.740.498,53	3.111.167,12	3.400.236,58	4.071.160,94
76>77 Culture et sports	5.141.714,50	5.391.140,63	6.313.290,87	6.050.580,23	7.181.254,19
78 Radio, télévision, presse	19.000,00	14.500,00	14.700,00	14.700,00	14.700,00
79 Culte	382.263,11	355.805,17	329.052,78	327.160,39	479.316,58
80>86 Action Sociale	7.302.530,61	7.291.089,39	7.801.426,06	7.562.530,02	7.025.743,76
87 Santé publique et hygiène	2.701.667,47	2.863.272,49	2.890.796,91	3.117.173,24	3.346.553,05
90>92 Logement	83.261,89	77.556,72	60.361,43	58.342,38	62.423,28
93 Aménagement du territoire	1.099.533,39	1.282.823,88	1.312.289,94	1.564.455,28	1.577.013,73

Ventilation fonctionnelle					
Evolution des recettes ordinaires (exercice propre)					
	Budget / mb2	Budget / mb2	Budget / mb2	Budget / mb2	Budget / mb2
	2019	2020	2021	2022	2023
0 Recettes et dépenses générales	45.514.000,39	50.118.532,91	52.644.556,26	54.779.827,90	59.775.537,12
1 Administration générale	885.658,66	985.220,25	1.045.564,31	777.376,31	591.379,09
3 Sécurité	454.595,31	432.231,08	443.433,48	1.021.210,08	197.610,08
4 Voiries-communications	392.608,74	400.158,63	383.256,04	37.952,35	23.028,86
5 Industrie - commerce	1.658.248,87	2.034.776,46	2.102.581,79	1.928.070,80	2.114.143,10
6 Sylviculture- Agriculture	3.000,00	3.000,00	3.000,00	3.000,00	3.000,00
70>75 Enseignement	1.001.763,31	1.016.667,76	1.060.673,65	1.005.599,94	1.256.031,67
76>77 Culture et sports	851.379,36	817.717,43	1.220.589,45	715.729,07	554.881,48
78 Radio, télévision, presse	0,00	0,00	0,00	0,00	0,00
79 Culte	0,00	0,00	0,00	0,00	0,00
80>86 Action Sociale	341.921,12	598.173,20	373.918,90	343.752,27	432.819,07
87 Santé publique et hygiène	77.558,83	127.002,45	74.137,00	64.570,82	54.239,44
90>92 Logement	19.012,43	19.916,74	20.325,97	10.000,00	10.000,00
93 Aménagement du territoire	218.789,02	199.607,07	214.419,21	166.725,00	163.725,00

Ventilation fonctionnelle					
Evolution des dépenses extraordinaires (exercice propre)					
	Budget / mb2	Budget / mb2	Budget / mb2	Budget / mb2	Budget / mb2
	2019	2020	2021	2022	2023
0 Recettes et dépenses générales	8.302.493,88	3.762.007,35	9.211.467,26	9.530.071,27	799.673,60
1 Administration générale	1.331.310,62	1.345.334,63	3.582.000,00	2.340.170,00	2.810.655,13
3 Sécurité	10.000,00	20.500,00	72.000,00	6.000,00	6.000,00
4 Voiries-communications	1.548.670,93	1.455.000,00	3.070.000,00	3.704.000,00	3.911.500,00
5 Industrie - commerce	67.000,00	200.000,00	35.000,00	15.000,00	25.000,00
6 Sylviculture- Agriculture	0,00	0,00	0,00	0,00	0,00
70>75 Enseignement	739.902,73	1.469.500,00	639.200,00	683.000,00	446.500,00
76>77 Culture et sports	1.585.653,05	2.760.102,58	2.312.416,24	2.733.898,33	3.795.466,16
78 Radio, télévision, presse	0,00	0,00	0,00	0,00	0,00
79 Culte	585.806,04	2.819.310,27	3.604.252,03	1.825.843,56	4.455.673,63
80>86 Action Sociale	229.580,69	342.000,00	5.098.000,00	171.000,00	245.000,00
87 Santé publique et hygiène	2.026.067,58	1.160.130,55	836.580,55	534.958,88	1.756.303,78
90>92 Logement	0,00	0,00	0,00	0,00	0,00
93 Aménagement du territoire	327.000,00	1.237.198,88	1.310.239,03	954.099,44	4.088.372,00

Ventilation fonctionnelle					
Evolution des recettes extraordinaires (exercice propre)					
	Budget / mb2	Budget / mb2	Budget / mb2	Budget / mb2	Budget / mb2
	2019	2020	2021	2022	2023
0 Recettes et dépenses générales	11.179.084,33	6.251.314,79	18.683.699,68	13.499.057,87	10.671.456,02
1 Administration générale	1.179.510,62	1.229.500,00	1.425.000,00	1.447.000,00	1.712.500,00
3 Sécurité	10.000,00	0,00	0,00	0,00	0,00
4 Voiries-communications	1.286.388,80	1.266.000,00	2.375.000,00	3.359.703,90	3.398.697,19
5 Industrie - commerce	67.000,00	192.500,00	35.000,00	15.000,00	10.000,00
6 Sylviculture- Agriculture	0,00	0,00	0,00	0,00	0,00
70>75 Enseignement	687.902,73	1.363.000,00	595.700,00	663.000,00	408.000,00
76>77 Culture et sports	1.187.847,31	1.312.166,50	2.235.000,00	1.115.500,00	1.675.000,00
78 Radio, télévision, presse	0,00	0,00	0,00	0,00	0,00
79 Culte	45.000,00	2.210.000,00	2.560.000,00	1.070.000,00	1.370.000,00
80>86 Action Sociale	222.660,69	342.000,00	85.000,00	150.000,00	230.000,00
87 Santé publique et hygiène	625.000,00	445.550,00	605.000,00	357.818,24	1.322.864,56
90>92 Logement	0,00	0,00	0,00	0,00	0,00
93 Aménagement du territoire	130.000,00	768.000,00	1.283.404,40	953.362,00	1.825.000,00

Commentaires

Glossaire

Termes

Définitions:

Exercice propre	L'exercice du document allant du 1er janvier au 31 décembre
Exercices antérieurs	Les opérations antérieures à l'exercice propre
Résultat global	Le boni ou le mali de l'exercice propre cumulé avec celui des exercices antérieurs
Dépenses de transfert	Dépenses effectuées à destination de tiers à la commune (d'autres institutions, organismes, ménages ..)
Recettes de transfert	Recettes en provenance de tiers (subsides, taxes, ...)
Recettes de prestation	Recettes découlant de services payants rendus par la commune, de locations, de droits d'entrée ...
Dépenses de prélèvements	Sommes prélevées sur les excédents budgétaires par la commune pour alimenter des fonds de réserves ordinaires ou extraordinaires (pour financer des dépenses d'investissement sur fonds propres) ou des provisions (pour faire face à des charges futures importantes)
Recettes de prélèvements	Utilisation des fonds de réserve et des provisions (constitués au moyen des dépenses de prélèvement)
Ordinaire	Les recettes et dépenses nécessaires au fonctionnement de la commune (taxes, subventions , salaires,électricité,fournitures,...)
Extraordinaire	Les dépenses et leurs moyens de financement afférentes aux investissements (travaux importants, rénovations, achat de matériel et de véhicules etc ...)