

<b>Synthèse du Budget</b>	<b>Administration communale de NIVELLES</b>	<b>Code INS</b>	<b>25072</b>
		<b>Exercice:</b>	<b>2021</b>
Modèle officiel généré par l'application eComptes © SPW Intérieur et Action Sociale		<i>Version:</i>	<b>1</b>



**SYNTHESE du BUDGE**  
**T\_x005F\_x000D\_**  
**(avec M. B. approuvées)**  
 Module informatisé de publication des budgets annuels



Commune de : **NIVELLES**

Adresse de l'administration:

Date d'arrêt de la M.B. par le conseil:

Date d'approbation de la Tutelle:

Type document:

Exercice:

**Directeur Général:** COURTAIN Valérie

Tél: 067882213  
 Fax: 067840533  
 Email: valerie.courtain@nivelles.be

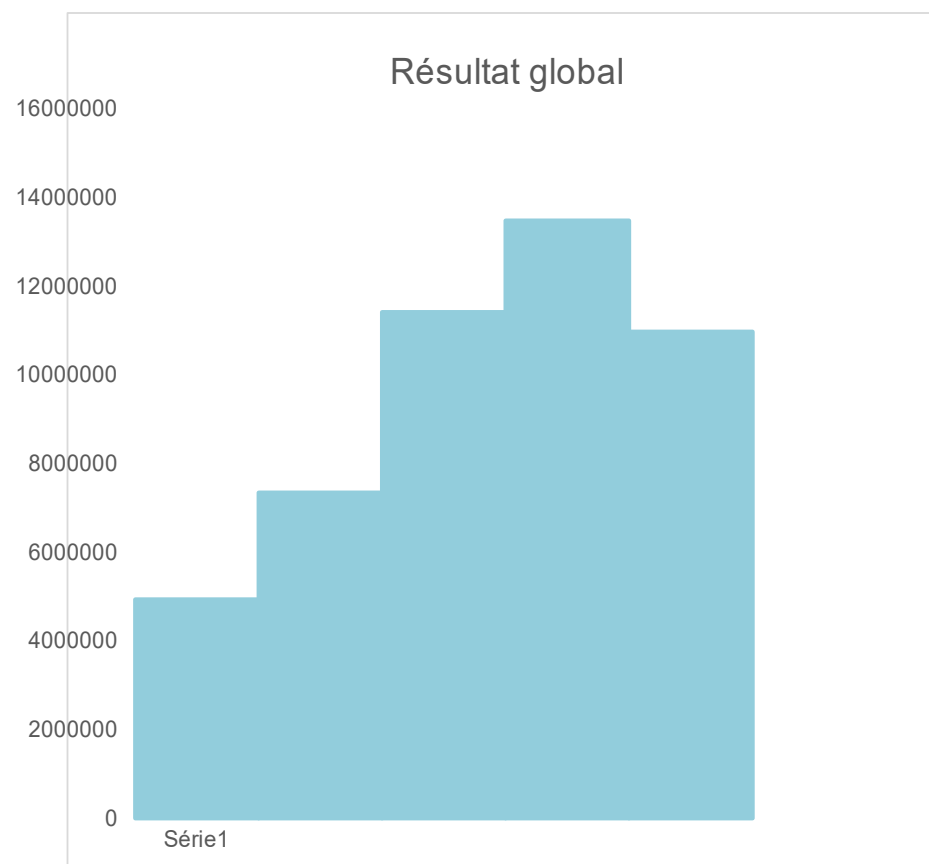
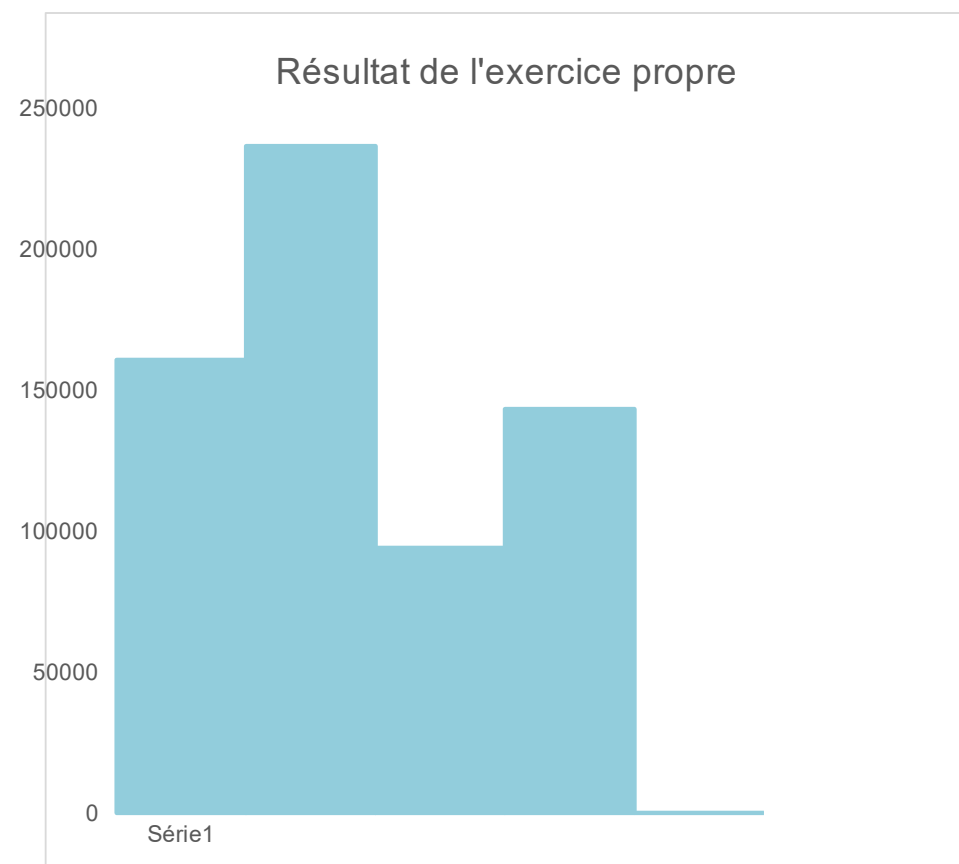
**Directeur Financier:** Didier PASSELECQ

Tél: 067882225  
 Fax: 067554365

Email: [didier.passelecq@nivelles.be](mailto:didier.passelecq@nivelles.be)

Evolution du résultat budgétaire ordinaire					
	Budget	Budget	Budget	Budget	Budget
Exercices:	2017	2018	2019	2020	2021
Résultats Exercice Propre*	160.719	236.614	94.016	143.290	0
<b>Résultat global* (avec exercices antérieurs et prélèvements)</b>	4.929.481	7.337.146	11.405.936	13.469.803	10.964.379

\* Montant arrondi à l'euro



■ Ordinaire

■ Ordinaire

<b>Ventilation économique des dépenses et des recettes ordinaires</b>					
	Budget	Budget	Budget	Budget	Budget
	<b>Dépenses ordinaires (Prévisions)</b>				
<b>Exercices:</b>	<b>2017</b>	<b>2018</b>	<b>2019</b>	<b>2020</b>	<b>2021</b>
Personnel	11.377.985,27	12.350.897,38	12.903.839,86	14.208.154,51	14.957.140,63
Fonctionnement	6.346.443,70	6.998.591,62	6.758.453,97	7.184.941,80	7.564.303,85
Transferts	13.655.422,88	13.532.497,39	14.199.587,61	14.851.295,52	16.266.699,44
Dette	5.423.508,02	5.120.528,89	4.658.616,05	4.221.022,36	4.488.500,41
Prélèvements (hors 060)	985.000,00	700.000,00	1.409.990,00	950.000,00	0,00
<b>Total (exercice propre)*</b>	<b>37.788.360</b>	<b>38.702.515</b>	<b>39.930.487</b>	<b>41.415.414</b>	<b>43.276.644</b>
Exercices antérieurs	1.291.165,78	580.827,40	453.379,07	312.464,83	885.794,18
Prélèvements	245.000,00	27.000,00	30.000,00	2.030.000,00	5.030.000,00
<b>Total général*</b>	<b>39.324.526</b>	<b>39.310.343</b>	<b>40.413.867</b>	<b>43.757.879</b>	<b>49.192.439</b>

\* Montant arrondi à l'euro

<b>Recettes ordinaires (Prévisions)</b>					
<b>Exercices:</b>	<b>2017</b>	<b>2018</b>	<b>2019</b>	<b>2020</b>	<b>2021</b>
Prestation	1.315.229,47	1.209.095,53	1.410.308,67	1.446.130,63	1.490.622,58
Transferts	35.312.890,51	36.200.732,72	37.553.799,07	38.524.412,49	39.082.979,32
Dette	1.220.959,00	1.529.300,81	1.060.396,16	1.359.404,92	1.358.950,00
Prélèvements	100.000,00	0,00	0,00	228.756,23	1.344.092,43
<b>Total (exercice propre)*</b>	<b>37.949.079</b>	<b>38.939.129</b>	<b>40.024.504</b>	<b>41.558.704</b>	<b>43.276.644</b>
Exercices antérieurs	6.304.927,91	7.708.359,82	11.795.298,22	15.668.977,41	16.880.173,39
Prélèvements	0,00	0,00	0,00	0,00	0,00
<b>Total général*</b>	<b>44.254.007</b>	<b>46.647.489</b>	<b>51.819.802</b>	<b>57.227.682</b>	<b>60.156.818</b>

\* Montant arrondi à l'euro

### Evolution des recettes et des dépenses ordinaires (exercice propre)



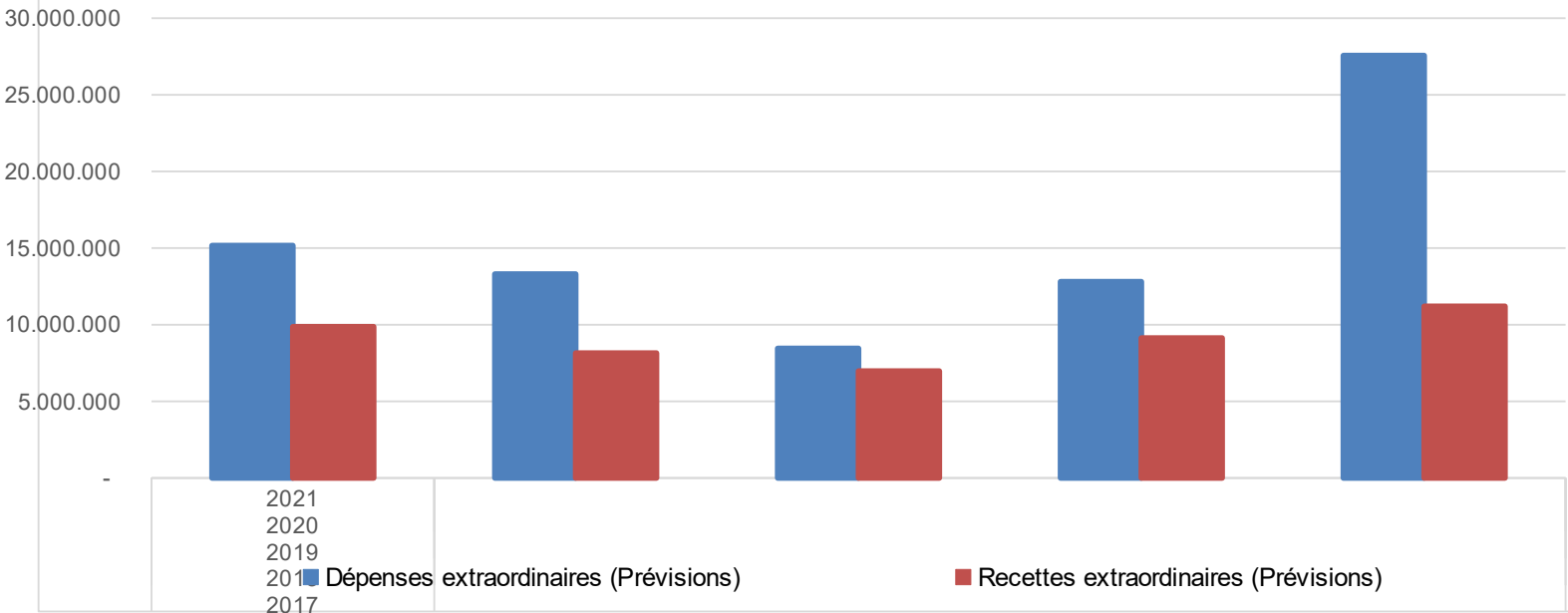
<b>Ventilation économique des dépenses et des recettes extraordinaires</b>					
	Budget	Budget	Budget	Budget	Budget
	<b>Dépenses extraordinaires (Prévisions)</b>				
<b>Exercices:</b>	<b>2017</b>	<b>2018</b>	<b>2019</b>	<b>2020</b>	<b>2021</b>
Transferts	2.014.543,31	519.307,18	683.756,69	1.625.069,15	3.682.991,06
Investissements	12.867.740,86	12.361.446,98	7.675.654,40	10.092.427,21	14.285.116,24
Dette	283.350,25	420.850,25	91.580,55	1.091.580,55	9.591.580,55
Prélèvements	0,00	0,00	0,00	0,00	0,00
	0,00	0,00	0,00	0,00	0,00
<b>Total (exercice propre)*</b>	<b>15.165.634</b>	<b>13.301.604</b>	<b>8.450.992</b>	<b>12.809.077</b>	<b>27.559.688</b>
Exercices antérieurs	22.963,83	271.823,64	44.375,45	535.147,03	162.722,95
Prélèvements	27.916.379,83	1.202.912,97	8.302.493,88	3.762.007,35	2.211.467,26
<b>Total général*</b>	<b>43.104.978</b>	<b>14.776.341</b>	<b>16.797.861</b>	<b>17.106.231</b>	<b>29.933.878</b>

\* Montant arrondi à l'euro

<b>Recettes extraordinaires (Prévisions)</b>					
<b>Exercices:</b>	<b>2017</b>	<b>2018</b>	<b>2019</b>	<b>2020</b>	<b>2021</b>
Transferts	1.999.684,65	2.697.534,52	1.969.618,16	2.045.066,50	1.964.371,40
Investissements	1.897.000,00	498.418,50	18.900,00	420.000,00	0,00
Dette	5.971.438,00	4.951.193,75	4.985.911,15	6.663.650,00	9.234.733,00
Prélèvements	0,00	0,00	0,00	0,00	0,00
<b>Total (exercice propre)*</b>	<b>9.868.123</b>	<b>8.147.147</b>	<b>6.974.429</b>	<b>9.128.717</b>	<b>11.199.104</b>
Exercices antérieurs	3.801.141,57	40.531,12	5.277.454,31	2.097.005,54	908.093,91
Prélèvements	29.435.713,86	6.588.663,13	4.545.977,35	5.880.509,25	17.826.679,75
<b>Total général*</b>	<b>43.104.978</b>	<b>14.776.341</b>	<b>16.797.861</b>	<b>17.106.231</b>	<b>29.933.878</b>

\* Montant arrondi à l'euro

### Evolution des recettes et des dépenses extraordinaires (exercice propre)





<b>Ventilation fonctionnelle</b>					
<b>Evolution des dépenses ordinaires (exercice propre)</b>					
	Budget	Budget	Budget	Budget	Budget
	2017	2018	2019	2020	2021
0 Recettes et dépenses générales	1.153.015,38	675.500,00	922.000,00	2.816.089,65	5.571.928,73
1 Administration générale	8.401.240,77	9.074.123,14	8.670.967,23	9.524.131,81	9.834.896,33
3 Sécurité	6.094.776,76	6.014.970,45	6.241.889,41	6.497.178,00	6.173.994,65
4 Voiries-communications	3.880.376,40	4.000.383,93	4.187.501,21	3.981.738,66	3.946.487,13
5 Industrie - commerce	488.613,57	505.678,76	505.748,28	606.589,26	908.252,38
6 Sylviculture- Agriculture	14.500,00	20.000,00	28.000,00	3.000,00	38.000,00
70>75 Enseignement	2.361.292,35	2.542.978,26	2.674.410,39	2.740.498,53	3.111.167,12
76>77 Culture et sports	4.926.746,73	5.000.597,55	5.141.714,50	5.391.140,63	6.313.290,87
78 Radio, télévision, presse	14.500,00	14.500,00	19.000,00	14.500,00	14.700,00
79 Culte	349.799,69	360.345,01	382.263,11	355.805,17	329.052,78
80>86 Action Sociale	6.880.932,22	6.816.765,97	7.302.530,61	7.291.089,39	7.801.426,06
87 Santé publique et hygiène	2.444.740,10	2.665.742,86	2.701.667,47	2.863.272,49	2.890.796,91
90>92 Logement	91.095,14	79.617,91	83.261,89	77.556,72	60.361,43
93 Aménagement du territoire	931.730,76	958.311,44	1.099.533,39	1.282.823,88	1.312.289,94

<b>Ventilation fonctionnelle</b>					
<b>Evolution des recettes ordinaires (exercice propre)</b>					
	Budget	Budget	Budget	Budget	Budget
	2017	2018	2019	2020	2021
0 Recettes et dépenses générales	38.316.182,30	40.424.981,19	45.514.000,39	50.118.532,91	52.644.556,26
1 Administration générale	874.427,47	856.141,15	885.658,66	985.220,25	1.045.564,31
3 Sécurité	664.268,23	428.486,46	454.595,31	432.231,08	443.433,48
4 Voiries-communications	443.460,20	393.016,39	392.608,74	400.158,63	383.256,04
5 Industrie - commerce	1.756.710,18	2.117.954,04	1.658.248,87	2.034.776,46	2.102.581,79
6 Sylviculture- Agriculture	3.000,00	3.000,00	3.000,00	3.000,00	3.000,00
70>75 Enseignement	975.215,21	1.010.602,80	1.001.763,31	1.016.667,76	1.060.673,65
76>77 Culture et sports	579.488,05	660.545,45	851.379,36	817.717,43	1.220.589,45
78 Radio, télévision, presse	0,00	0,00	0,00	0,00	0,00
79 Culte	0,00	0,00	0,00	0,00	0,00
80>86 Action Sociale	290.133,21	336.177,97	341.921,12	598.173,20	373.918,90
87 Santé publique et hygiène	63.037,92	77.987,73	77.558,83	127.002,45	74.137,00
90>92 Logement	25.399,18	18.934,59	19.012,43	19.916,74	20.325,97
93 Aménagement du territoire	262.684,94	215.255,73	218.789,02	199.607,07	214.419,21

<b>Ventilation fonctionnelle</b>					
<b>Evolution des dépenses extraordinaires (exercice propre)</b>					
	Budget	Budget	Budget	Budget	Budget
	2017	2018	2019	2020	2021
0 Recettes et dépenses générales	27.916.379,83	1.202.912,97	8.302.493,88	3.762.007,35	9.211.467,26
1 Administration générale	1.777.450,41	957.792,64	1.331.310,62	1.345.334,63	3.582.000,00
3 Sécurité	152.000,00	252.000,00	10.000,00	20.500,00	72.000,00
4 Voiries-communications	2.839.503,91	4.001.368,50	1.548.670,93	1.455.000,00	3.070.000,00
5 Industrie - commerce	257.500,00	42.000,00	67.000,00	200.000,00	35.000,00
6 Sylviculture- Agriculture	0,00	0,00	0,00	0,00	0,00
70>75 Enseignement	2.585.590,90	1.168.000,00	739.902,73	1.469.500,00	639.200,00
76>77 Culture et sports	4.351.064,06	2.983.918,42	1.585.653,05	2.760.102,58	2.312.416,24
78 Radio, télévision, presse	0,00	0,00	0,00	0,00	0,00
79 Culte	423.595,49	1.619.305,00	585.806,04	2.819.310,27	3.604.252,03
80>86 Action Sociale	80.000,00	200.369,60	229.580,69	342.000,00	5.098.000,00
87 Santé publique et hygiène	2.312.350,25	1.730.850,25	2.026.067,58	1.160.130,55	836.580,55
90>92 Logement	0,00	0,00	0,00	0,00	0,00
93 Aménagement du territoire	386.579,40	346.000,00	327.000,00	1.237.198,88	1.310.239,03

<b>Ventilation fonctionnelle</b>					
<b>Evolution des recettes extraordinaires (exercice propre)</b>					
	Budget	Budget	Budget	Budget	Budget
	2017	2018	2019	2020	2021
0 Recettes et dépenses générales	33.236.855,43	6.629.194,25	11.179.084,33	6.251.314,79	18.683.699,68
1 Administration générale	2.659.000,00	840.000,00	1.179.510,62	1.229.500,00	1.425.000,00
3 Sécurité	150.000,00	240.000,00	10.000,00	0,00	0,00
4 Voiries-communications	2.515.919,25	3.062.418,50	1.286.388,80	1.266.000,00	2.375.000,00
5 Industrie - commerce	35.000,00	42.000,00	67.000,00	192.500,00	35.000,00
6 Sylviculture- Agriculture	0,00	0,00	0,00	0,00	0,00
70>75 Enseignement	400.956,25	562.000,00	687.902,73	1.363.000,00	595.700,00
76>77 Culture et sports	2.400.293,25	1.690.153,25	1.187.847,31	1.312.166,50	2.235.000,00
78 Radio, télévision, presse	0,00	0,00	0,00	0,00	0,00
79 Culte	289.885,00	690.000,00	45.000,00	2.210.000,00	2.560.000,00
80>86 Action Sociale	0,00	140.000,00	222.660,69	342.000,00	85.000,00
87 Santé publique et hygiène	1.055.009,50	540.575,02	625.000,00	445.550,00	605.000,00
90>92 Logement	0,00	0,00	0,00	0,00	0,00
93 Aménagement du territoire	362.059,40	340.000,00	130.000,00	768.000,00	1.283.404,40

## Commentaires



## Glossaire

### Termes

### Définitions:

Exercice propre	L'exercice du document allant du 1er janvier au 31 décembre
Exercices antérieurs	Les opérations antérieures à l'exercice propre
Résultat global	Le boni ou le mali de l'exercice propre cumulé avec celui des exercices antérieurs
Dépenses de transfert	Dépenses effectuées à destination de tiers à la commune (d'autres institutions, organismes, ménages ..)
Recettes de transfert	Recettes en provenance de tiers ( subsides, taxes, ... )
Recettes de prestation	Recettes découlant de services payants rendus par la commune, de locations, de droits d'entrée ...
Dépenses de prélèvements	Sommes prélevées sur les excédents budgétaires par la commune pour alimenter des fonds de réserves ordinaires ou extraordinaires (pour financer des dépenses d'investissement sur fonds propres ) ou des provisions ( pour faire face à des charges futures importantes )
Recettes de prélèvements	Utilisation des fonds de réserve et des provisions (constitués au moyen des dépenses de prélèvement)
Ordinaire	Les recettes et dépenses nécessaires au fonctionnement de la commune (taxes, subventions , salaires,électricité,fournitures,...)
Extraordinaire	Les dépenses et leurs moyens de financement afférentes aux investissements ( travaux importants, rénovations, achat de matériel et de véhicules etc ... )