



SYNTHESE du BUDGET
T_x000D_
(avec M. B. approuvées)
Module informatisé de publication des budgets annuels



Commune de : **NIVELLES**

Adresse de l'administration: place Albert Ier, 2
1400 NIVELLES
www.nivelles.be

Date d'arrêt de la M.B. par le conseil: 23/05/2022

Date d'approbation de la Tutelle: 23/06/2022

Type document: Budget

Exercice: 2022

Directeur Général: COURTAIN Valérie

Tél: 067882213

Fax: 067840533

Email: valerie.courtain@nivelles.be

Directeur Financier: Didier PASSELECQ

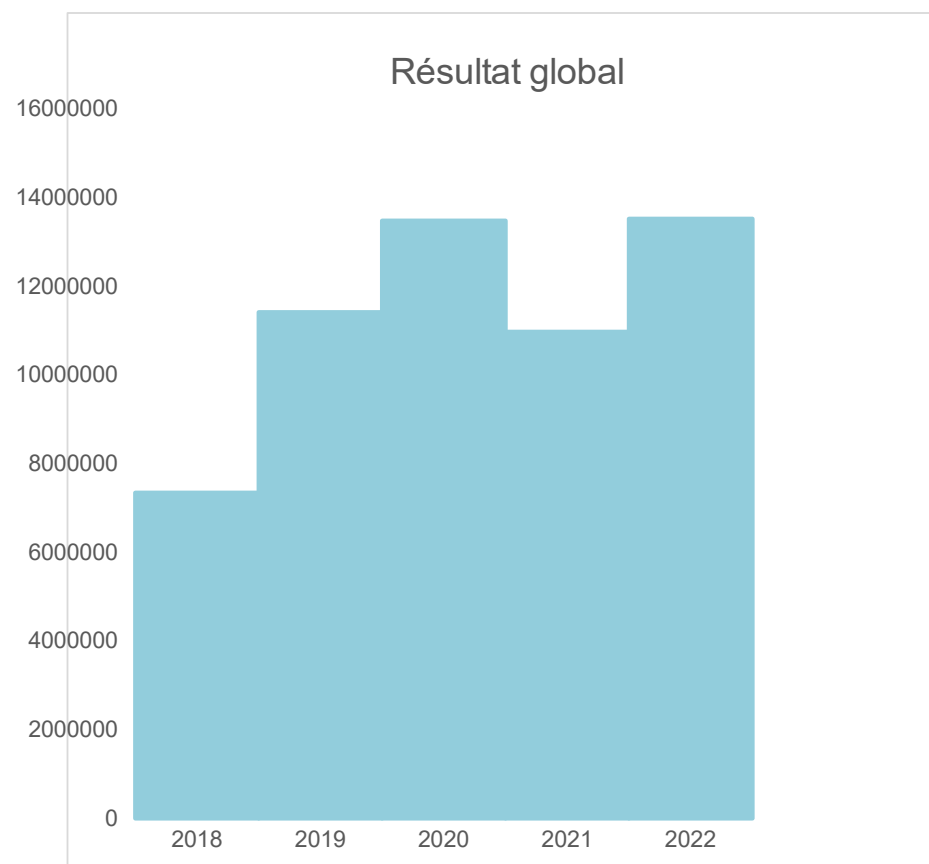
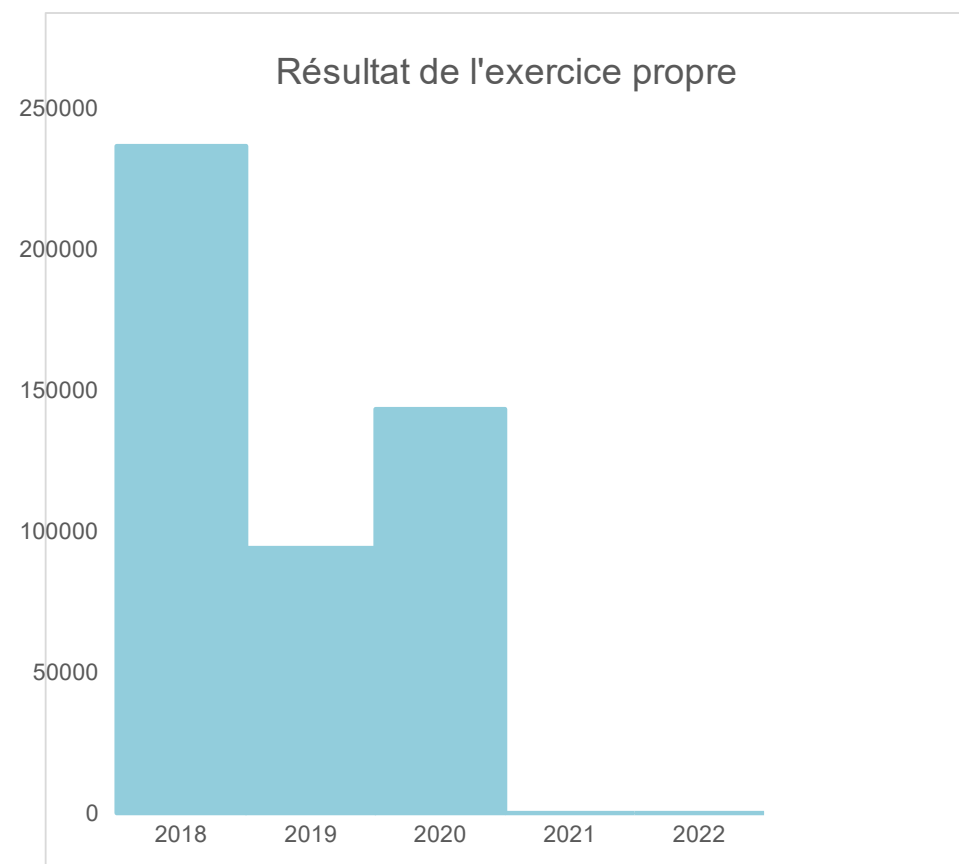
Tél: 067882225

Fax: 067554365

Email: didier.passelecq@nivelles.be

Evolution du résultat budgétaire ordinaire					
	Budget	Budget	Budget	Budget	Budget
Exercices:	2018	2019	2020	2021	2022
Résultats Exercice Propre*	236.614	94.016	143.290	0	0
Résultat global* (avec exercices antérieurs et prélèvements)	7.337.146	11.405.936	13.469.803	10.964.379	13.512.716

* Montant arrondi à l'euro



■ Ordinaire

■ Ordinaire

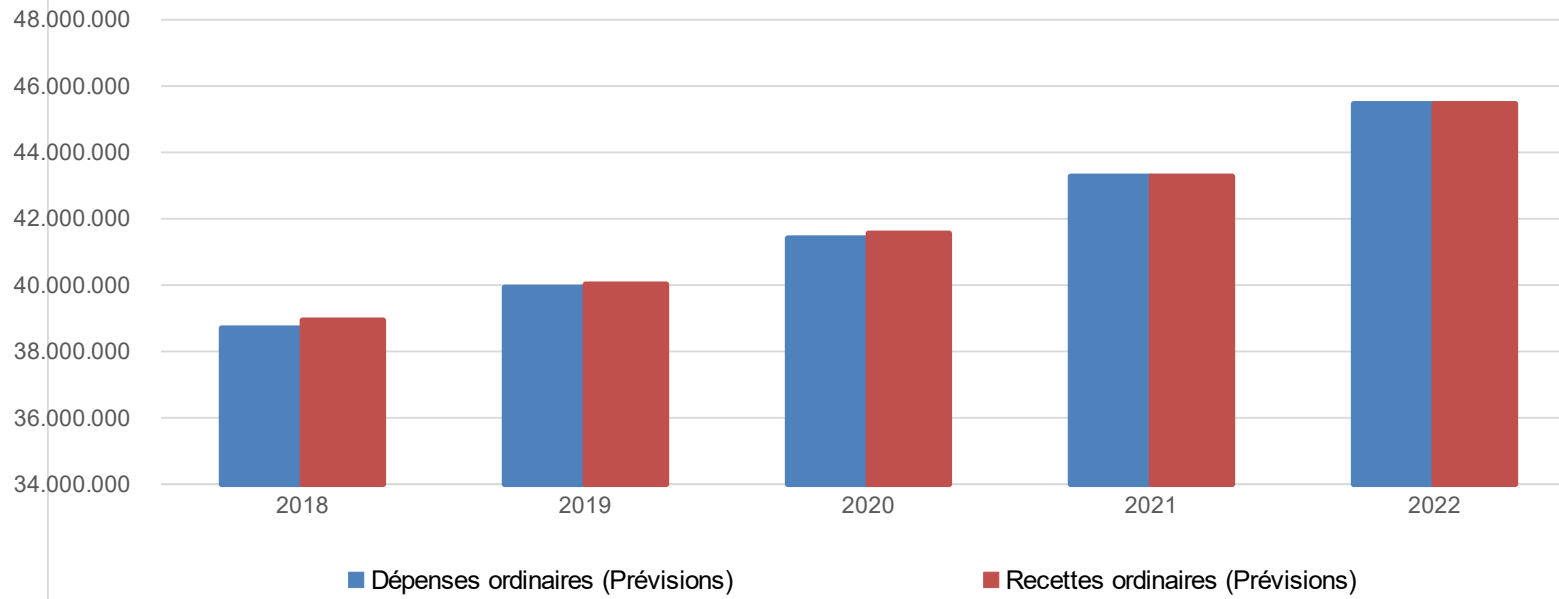
Ventilation économique des dépenses et des recettes ordinaires					
	Budget	Budget	Budget	Budget	Budget
	Dépenses ordinaires (Prévisions)				
Exercices:	2018	2019	2020	2021	2022
Personnel	12.350.897,38	12.903.839,86	14.208.154,51	14.957.140,63	17.952.033,65
Fonctionnement	6.998.591,62	6.758.453,97	7.184.941,80	7.564.303,85	8.030.262,11
Transferts	13.532.497,39	14.199.587,61	14.851.295,52	16.266.699,44	15.266.732,25
Dette	5.120.528,89	4.658.616,05	4.221.022,36	4.488.500,41	4.214.403,34
Prélèvements (hors 060)	700.000,00	1.409.990,00	950.000,00	0,00	0,00
Total (exercice propre)*	38.702.515	39.930.487	41.415.414	43.276.644	45.463.431
Exercices antérieurs	580.827,40	453.379,07	312.464,83	885.794,18	936.060,80
Prélèvements	27.000,00	30.000,00	2.030.000,00	5.030.000,00	30.000,00
Total général*	39.310.343	40.413.867	43.757.879	49.192.439	46.429.492

* Montant arrondi à l'euro

Recettes ordinaires (Prévisions)					
Exercices:	2018	2019	2020	2021	2022
Prestation	1.209.095,53	1.410.308,67	1.446.130,63	1.490.622,58	1.690.895,07
Transferts	36.200.732,72	37.553.799,07	38.524.412,49	39.082.979,32	40.222.614,82
Dette	1.529.300,81	1.060.396,16	1.359.404,92	1.358.950,00	1.311.000,00
Prélèvements	0,00	0,00	228.756,23	1.344.092,43	2.238.921,46
Total (exercice propre)*	38.939.129	40.024.504	41.558.704	43.276.644	45.463.431
Exercices antérieurs	7.708.359,82	11.795.298,22	15.668.977,41	16.880.173,39	14.478.776,98
Prélèvements	0,00	0,00	0,00	0,00	0,00
Total général*	46.647.489	51.819.802	57.227.682	60.156.818	59.942.208

* Montant arrondi à l'euro

Evolution des recettes et des dépenses ordinaires (exercice propre)



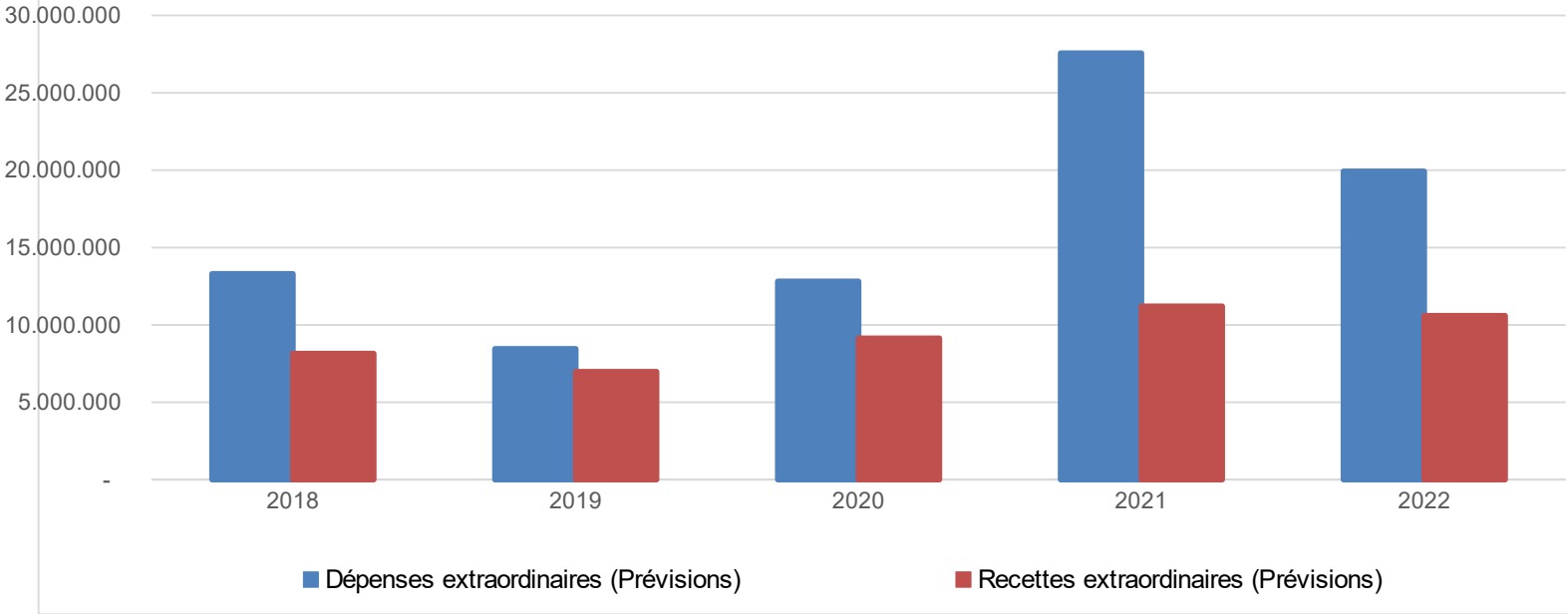
Ventilation économique des dépenses et des recettes extraordinaires					
	Budget	Budget	Budget	Budget	Budget
	Dépenses extraordinaires (Prévisions)				
Exercices:	2018	2019	2020	2021	2022
Transferts	519.307,18	683.756,69	1.625.069,15	3.682.991,06	1.170.948,18
Investissements	12.361.446,98	7.675.654,40	10.092.427,21	14.285.116,24	11.657.034,97
Dette	420.850,25	91.580,55	1.091.580,55	9.591.580,55	7.092.659,51
Prélèvements	0,00	0,00	0,00	0,00	0,00
	0,00	0,00	0,00	0,00	0,00
Total (exercice propre)*	13.301.604	8.450.992	12.809.077	27.559.688	19.920.643
Exercices antérieurs	271.823,64	44.375,45	535.147,03	162.722,95	0,00
Prélèvements	1.202.912,97	8.302.493,88	3.762.007,35	2.211.467,26	2.463.937,80
Total général*	14.776.341	16.797.861	17.106.231	29.933.878	22.384.580

* Montant arrondi à l'euro

Recettes extraordinaires (Prévisions)					
Exercices:	2018	2019	2020	2021	2022
Transferts	2.697.534,52	1.969.618,16	2.045.066,50	1.964.371,40	3.339.109,20
Investissements	498.418,50	18.900,00	420.000,00	0,00	0,00
Dette	4.951.193,75	4.985.911,15	6.663.650,00	9.234.733,00	7.253.292,24
Prélèvements	0,00	0,00	0,00	0,00	0,00
Total (exercice propre)*	8.147.147	6.974.429	9.128.717	11.199.104	10.592.401
Exercices antérieurs	40.531,12	5.277.454,31	2.097.005,54	908.093,91	649.828,60
Prélèvements	6.588.663,13	4.545.977,35	5.880.509,25	17.826.679,75	11.142.350,42
Total général*	14.776.341	16.797.861	17.106.231	29.933.878	22.384.580

* Montant arrondi à l'euro

Evolution des recettes et des dépenses extraordinaires (exercice propre)



Ventilation fonctionnelle					
Evolution des dépenses ordinaires (exercice propre)					
	Budget	Budget	Budget	Budget	Budget
	2018	2019	2020	2021	2022
0 Recettes et dépenses générales	675.500,00	922.000,00	2.816.089,65	5.571.928,73	555.000,00
1 Administration générale	9.074.123,14	8.670.967,23	9.524.131,81	9.834.896,33	10.805.211,73
3 Sécurité	6.014.970,45	6.241.889,41	6.497.178,00	6.173.994,65	7.410.928,75
4 Voiries-communications	4.000.383,93	4.187.501,21	3.981.738,66	3.946.487,13	3.884.114,52
5 Industrie - commerce	505.678,76	505.748,28	606.589,26	908.252,38	573.625,63
6 Sylviculture- Agriculture	20.000,00	28.000,00	3.000,00	38.000,00	41.000,00
70>75 Enseignement	2.542.978,26	2.674.410,39	2.740.498,53	3.111.167,12	3.191.195,85
76>77 Culture et sports	5.000.597,55	5.141.714,50	5.391.140,63	6.313.290,87	6.065.025,91
78 Radio, télévision, presse	14.500,00	19.000,00	14.500,00	14.700,00	14.700,00
79 Culte	360.345,01	382.263,11	355.805,17	329.052,78	322.941,78
80>86 Action Sociale	6.816.765,97	7.302.530,61	7.291.089,39	7.801.426,06	7.894.351,47
87 Santé publique et hygiène	2.665.742,86	2.701.667,47	2.863.272,49	2.890.796,91	3.115.129,73
90>92 Logement	79.617,91	83.261,89	77.556,72	60.361,43	58.342,38
93 Aménagement du territoire	958.311,44	1.099.533,39	1.282.823,88	1.312.289,94	1.561.863,60

Ventilation fonctionnelle					
Evolution des recettes ordinaires (exercice propre)					
	Budget	Budget	Budget	Budget	Budget
	2018	2019	2020	2021	2022
0 Recettes et dépenses générales	40.424.981,19	45.514.000,39	50.118.532,91	52.644.556,26	53.757.001,21
1 Administration générale	856.141,15	885.658,66	985.220,25	1.045.564,31	949.357,82
3 Sécurité	428.486,46	454.595,31	432.231,08	443.433,48	1.021.210,08
4 Voiries-communications	393.016,39	392.608,74	400.158,63	383.256,04	37.952,35
5 Industrie - commerce	2.117.954,04	1.658.248,87	2.034.776,46	2.102.581,79	1.921.059,77
6 Sylviculture- Agriculture	3.000,00	3.000,00	3.000,00	3.000,00	3.000,00
70>75 Enseignement	1.010.602,80	1.001.763,31	1.016.667,76	1.060.673,65	999.599,94
76>77 Culture et sports	660.545,45	851.379,36	817.717,43	1.220.589,45	688.729,07
78 Radio, télévision, presse	0,00	0,00	0,00	0,00	0,00
79 Culte	0,00	0,00	0,00	0,00	0,00
80>86 Action Sociale	336.177,97	341.921,12	598.173,20	373.918,90	343.002,27
87 Santé publique et hygiène	77.987,73	77.558,83	127.002,45	74.137,00	44.570,82
90>92 Logement	18.934,59	19.012,43	19.916,74	20.325,97	10.000,00
93 Aménagement du territoire	215.255,73	218.789,02	199.607,07	214.419,21	166.725,00

Ventilation fonctionnelle					
Evolution des dépenses extraordinaires (exercice propre)					
	Budget	Budget	Budget	Budget	Budget
	2018	2019	2020	2021	2022
0 Recettes et dépenses générales	1.202.912,97	8.302.493,88	3.762.007,35	9.211.467,26	9.463.937,80
1 Administration générale	957.792,64	1.331.310,62	1.345.334,63	3.582.000,00	2.273.170,00
3 Sécurité	252.000,00	10.000,00	20.500,00	72.000,00	6.000,00
4 Voiries-communications	4.001.368,50	1.548.670,93	1.455.000,00	3.070.000,00	3.699.000,00
5 Industrie - commerce	42.000,00	67.000,00	200.000,00	35.000,00	15.000,00
6 Sylviculture- Agriculture	0,00	0,00	0,00	0,00	0,00
70>75 Enseignement	1.168.000,00	739.902,73	1.469.500,00	639.200,00	663.000,00
76>77 Culture et sports	2.983.918,42	1.585.653,05	2.760.102,58	2.312.416,24	2.608.898,33
78 Radio, télévision, presse	0,00	0,00	0,00	0,00	0,00
79 Culte	1.619.305,00	585.806,04	2.819.310,27	3.604.252,03	1.921.516,01
80>86 Action Sociale	200.369,60	229.580,69	342.000,00	5.098.000,00	171.000,00
87 Santé publique et hygiène	1.730.850,25	2.026.067,58	1.160.130,55	836.580,55	608.958,88
90>92 Logement	0,00	0,00	0,00	0,00	0,00
93 Aménagement du territoire	346.000,00	327.000,00	1.237.198,88	1.310.239,03	954.099,44

Ventilation fonctionnelle					
Evolution des recettes extraordinaires (exercice propre)					
	Budget	Budget	Budget	Budget	Budget
	2018	2019	2020	2021	2022
0 Recettes et dépenses générales	6.629.194,25	11.179.084,33	6.251.314,79	18.683.699,68	13.305.122,34
1 Administration générale	840.000,00	1.179.510,62	1.229.500,00	1.425.000,00	1.200.000,00
3 Sécurité	240.000,00	10.000,00	0,00	0,00	0,00
4 Voiries-communications	3.062.418,50	1.286.388,80	1.266.000,00	2.375.000,00	3.364.703,90
5 Industrie - commerce	42.000,00	67.000,00	192.500,00	35.000,00	15.000,00
6 Sylviculture- Agriculture	0,00	0,00	0,00	0,00	0,00
70>75 Enseignement	562.000,00	687.902,73	1.363.000,00	595.700,00	643.000,00
76>77 Culture et sports	1.690.153,25	1.187.847,31	1.312.166,50	2.235.000,00	990.500,00
78 Radio, télévision, presse	0,00	0,00	0,00	0,00	0,00
79 Culte	690.000,00	45.000,00	2.210.000,00	2.560.000,00	1.250.000,00
80>86 Action Sociale	140.000,00	222.660,69	342.000,00	85.000,00	150.000,00
87 Santé publique et hygiène	540.575,02	625.000,00	445.550,00	605.000,00	461.818,24
90>92 Logement	0,00	0,00	0,00	0,00	0,00
93 Aménagement du territoire	340.000,00	130.000,00	768.000,00	1.283.404,40	953.362,00

Glossaire

Termes

Définitions:

Exercice propre	L'exercice du document allant du 1er janvier au 31 décembre
Exercices antérieurs	Les opérations antérieures à l'exercice propre
Résultat global	Le boni ou le mali de l'exercice propre cumulé avec celui des exercices antérieurs
Dépenses de transfert	Dépenses effectuées à destination de tiers à la commune (d'autres institutions, organismes, ménages ..)
Recettes de transfert	Recettes en provenance de tiers (subsides, taxes, ...)
Recettes de prestation	Recettes découlant de services payants rendus par la commune, de locations, de droits d'entrée ...
Dépenses de prélèvements	Sommes prélevées sur les excédents budgétaires par la commune pour alimenter des fonds de réserves ordinaires ou extraordinaires (pour financer des dépenses d'investissement sur fonds propres) ou des provisions (pour faire face à des charges futures importantes)
Recettes de prélèvements	Utilisation des fonds de réserve et des provisions (constitués au moyen des dépenses de prélèvement)
Ordinaire	Les recettes et dépenses nécessaires au fonctionnement de la commune (taxes, subventions , salaires,électricité,fournitures,...)
Extraordinaire	Les dépenses et leurs moyens de financement afférentes aux investissements (travaux importants, rénovations, achat de matériel et de véhicules etc ...)