



eComptes

S Y N T H E S E des **C O M P T E S**

Module informatisé de publication des comptes annuels

Commune de : **NIVELLES**Adresse de l'administration: place Albert Ier, 2
1400 NIVELLES
www.nivelles.be

Date d'arrêt du compte par le conseil: 27/05/2019

Date d'approbation de la Tutelle: 27/06/2019

Type document: MB1 Exercice: 2019

Modification budgétaire

Directeur Général: COURTAÏN Valérie

Tél: 067 88 22 13

Fax: 067 84 05 33

Email: valerie.courtain@nivelles.be

Directeur Financier: Didier PASSELECQ

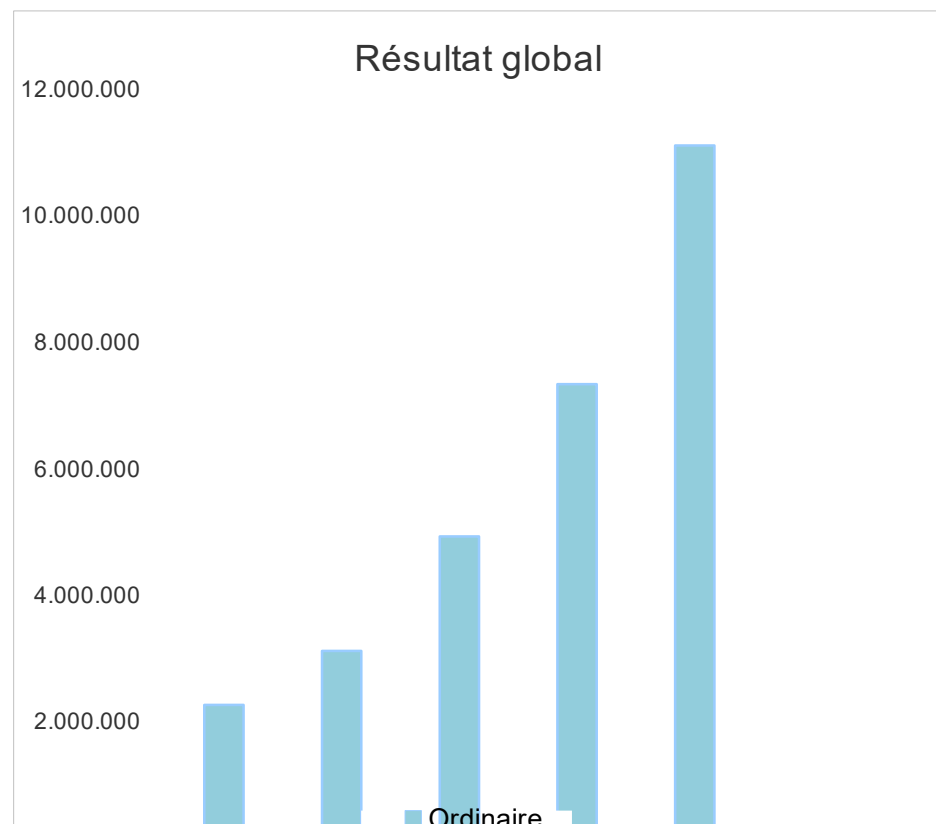
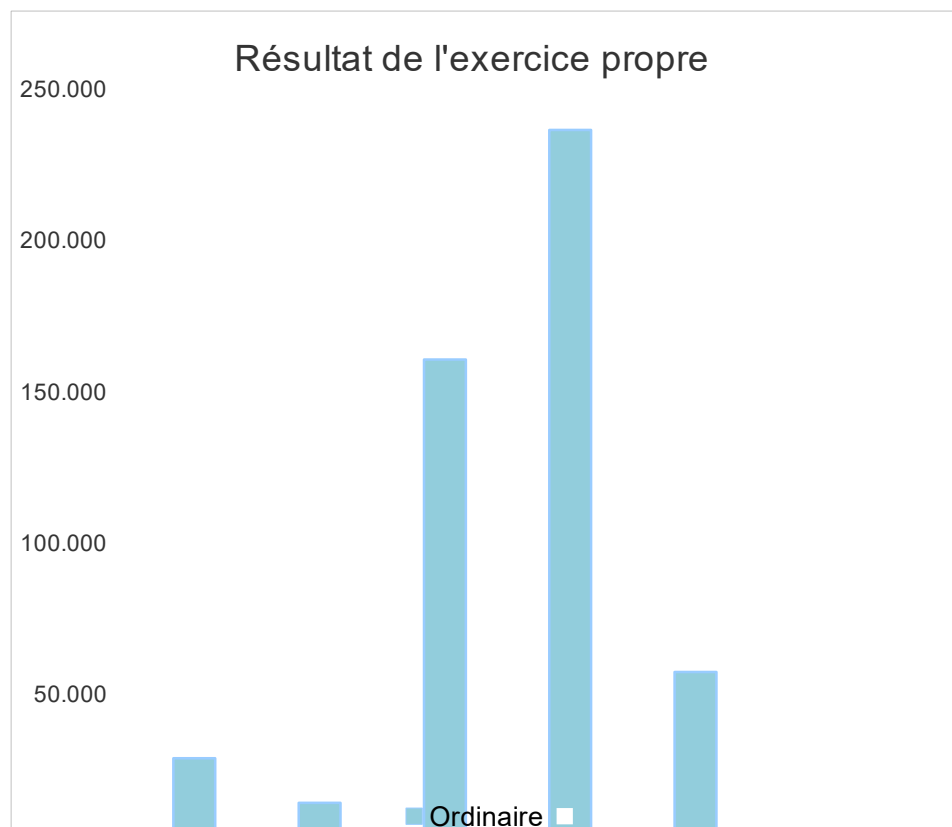
Tél: 067 88 22 25

Fax: 067 55 43 65

Email: didier.passelecq@nivelles.be

Evolution du résultat budgétaire ordinaire					
	MB1	MB1	MB1	MB1	MB1
Exercices:	2015	2016	2017	2018	2019
Résultats Exercice Propre*	28.908	14.180	160.719	236.614	57.424
Résultat global* (avec exercices antérieurs et prélèvements)	2.266.853	3.120.118	4.929.481	7.337.146	11.108.767

* Montant arrondi à l'euro





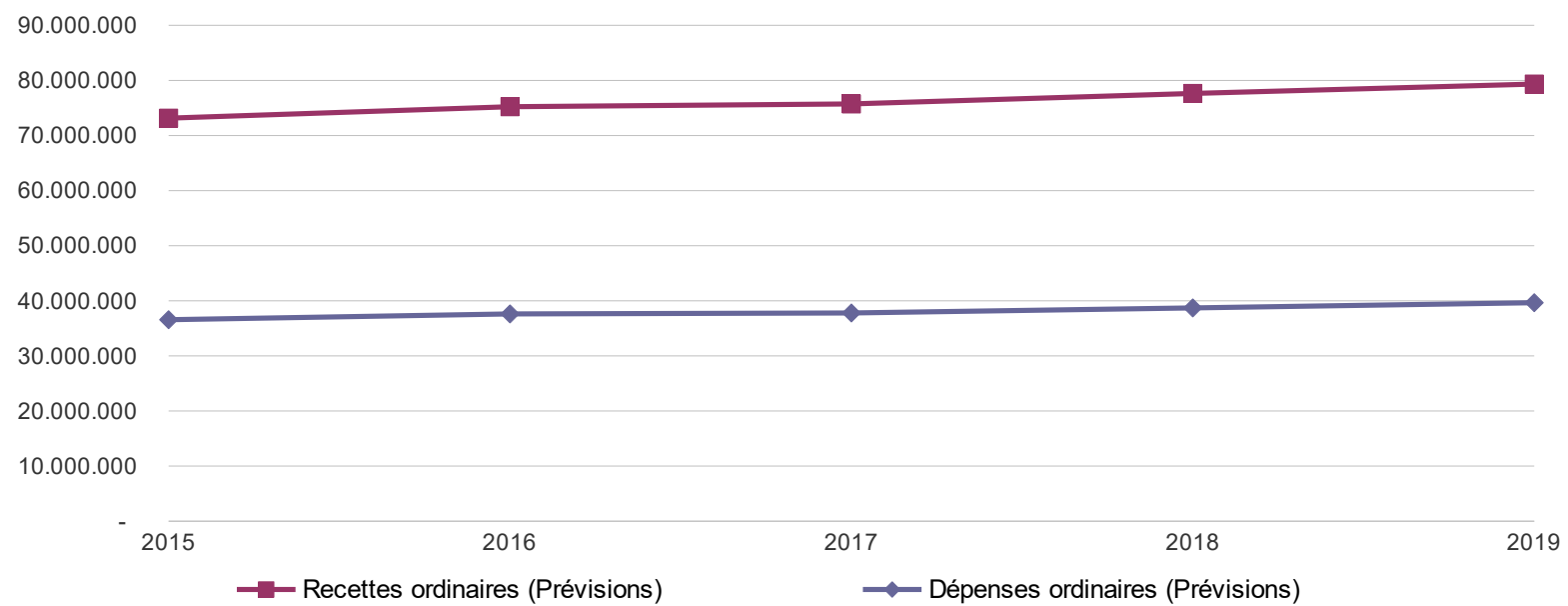
Ventilation économique des dépenses et des recettes ordinaires					
	MB1	MB1	MB1	MB1	MB1
Dépenses ordinaires (Prévisions)					
Exercices:	2015	2016	2017	2018	2019
Personnel	12.238.384,72	10.869.724,59	11.377.985,27	12.350.897,38	12.916.636,99
Fonctionnement	6.320.082,37	6.479.283,61	6.346.443,70	6.998.591,62	6.754.072,57
Transferts	12.224.042,45	13.224.997,83	13.655.422,88	13.532.497,39	13.910.414,27
Dette	5.782.682,29	5.536.971,03	5.423.508,02	5.120.528,89	4.713.908,70
Prélèvements (hors 060)	0,00	1.500.000,00	985.000,00	700.000,00	1.350.000,00
Total (exercice propre)*	36.565.192	37.610.977	37.788.360	38.702.515	39.645.033
Exercices antérieurs	2.789.182,05	1.366.496,48	1.291.165,78	580.827,40	312.688,93
Prélèvements	190.000,00	190.000,00	245.000,00	27.000,00	30.000,00
Total général*	39.544.374	39.167.474	39.324.526	39.310.343	39.987.721

* Montant arrondi à l'euro

Recettes ordinaires (Prévisions)					
Exercices:	2015	2016	2017	2018	2019
Prestation	1.426.083,09	1.009.353,15	1.315.229,47	1.209.095,53	1.200.318,67
Transferts	32.596.316,98	34.764.104,10	35.312.890,51	36.200.732,72	37.476.741,42
Dette	2.571.700,00	1.851.700,00	1.220.959,00	1.529.300,81	1.025.396,16
Prélèvements	0,00	0,00	100.000,00	0,00	0,00
Total (exercice propre)*	36.594.100	37.625.157	37.949.079	38.939.129	39.702.456
Exercices antérieurs	5.217.126,68	4.662.433,89	6.304.927,91	7.708.359,82	11.394.032,14
Prélèvements	0,00	0,00	0,00	0,00	0,00
Total général*	41.811.227	42.287.591	44.254.007	46.647.489	51.096.488

* Montant arrondi à l'euro

Evolution des recettes et des dépenses ordinaires (exercice propre)



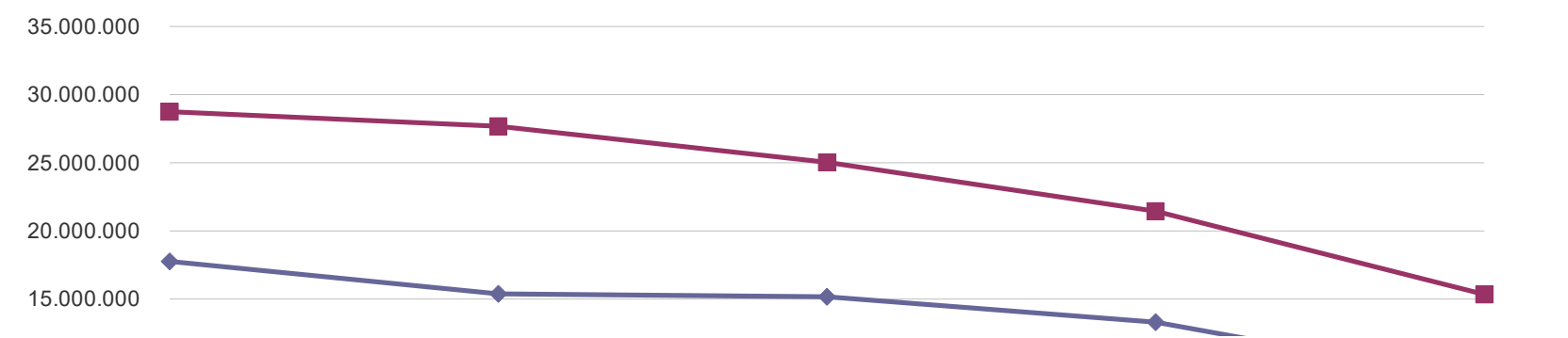
Ventilation économique des dépenses et des recettes extraordinaires					
	MB1	MB1	MB1	MB1	MB1
	Dépenses extraordinaires (Prévisions)				
Exercices:	2015	2016	2017	2018	2019
Transferts	35.000,00	367.511,74	2.014.543,31	519.307,18	362.570,87
Investissements	17.652.407,15	11.233.345,68	12.867.740,86	12.361.446,98	8.492.932,87
Dette	71.696,09	3.774.633,96	283.350,25	420.850,25	91.580,55
Prélèvements	0,00	0,00	0,00	0,00	0,00
	0,00	0,00	0,00	0,00	0,00
Total (exercice propre)*	17.759.103	15.375.491	15.165.634	13.301.604	8.947.084
Exercices antérieurs	1.740.880,15	125.494,91	22.963,83	271.823,64	12.351,85
Prélèvements	25.000,00	13.106.582,38	27.916.379,83	1.202.912,97	6.491.652,00
Total général*	19.524.983	28.607.569	43.104.978	14.776.341	15.451.088

* Montant arrondi à l'euro

Recettes extraordinaires (Prévisions)					
Exercices:	2015	2016	2017	2018	2019
Transferts	5.591.152,50	2.468.449,50	1.999.684,65	2.697.534,52	427.077,00
Investissements	25.000,00	4.973.147,98	1.897.000,00	498.418,50	388.900,00
Dette	5.371.067,50	4.859.532,77	5.971.438,00	4.951.193,75	5.575.333,15
Prélèvements	0,00	0,00	0,00	0,00	0,00
Total (exercice propre)*	10.987.220	12.301.130	9.868.123	8.147.147	6.391.310
Exercices antérieurs	10.454.218,25	7.353.462,04	3.801.141,57	40.531,12	5.277.454,31
Prélèvements	6.857.749,15	8.952.976,38	29.435.713,86	6.588.663,13	3.782.323,68
Total général*	28.299.187	28.607.569	43.104.978	14.776.341	15.451.088

* Montant arrondi à l'euro

Evolution des recettes et des dépenses ordinaires (exercice propre)



Ventilation fonctionnelle					
Evolution des dépenses ordinaires (exercice propre)					
	MB1	MB1	MB1	MB1	MB1
	2015	2016	2017	2018	2019
0 Recettes et dépenses générales	824.500,00	918.000,00	1.153.015,38	675.500,00	872.000,00
1 Administration générale	7.348.927,28	7.636.966,05	8.401.240,77	9.074.123,14	8.832.768,67
3 Sécurité	7.091.336,21	6.033.178,14	6.094.776,76	6.014.970,45	6.159.797,14
4 Voiries-communications	4.065.155,92	3.986.465,61	3.880.376,40	4.000.383,93	4.137.744,09
5 Industrie - commerce	457.190,55	548.730,54	488.613,57	505.678,76	505.856,02
6 Sylviculture- Agriculture	19.000,00	19.000,00	14.500,00	20.000,00	28.000,00
70>75 Enseignement	2.175.153,39	2.158.860,93	2.361.292,35	2.542.978,26	2.651.795,32
76>77 Culture et sports	4.899.055,53	4.963.195,04	4.926.746,73	5.000.597,55	4.945.203,09
78 Radio, télévision, presse	14.000,00	14.500,00	14.500,00	14.500,00	19.000,00
79 Culte	742.496,95	351.182,80	349.799,69	360.345,01	393.151,24
80>86 Action Sociale	5.591.831,22	7.745.603,16	6.880.932,22	6.816.765,97	7.365.065,82
87 Santé publique et hygiène	2.469.778,02	2.410.223,20	2.444.740,10	2.665.742,86	2.685.377,99
90>92 Logement	97.417,39	100.886,14	91.095,14	79.617,91	83.586,44
93 Aménagement du territoire	959.349,37	914.185,45	931.730,76	958.311,44	995.686,71

	Ventilation fonctionnelle				
	Evolution des recettes ordinaires (exercice propre)				
	MB1	MB1	MB1	MB1	MB1
	2015	2016	2017	2018	2019
0 Recettes et dépenses générales	35.345.888,16	31.754.511,88	38.316.182,30	40.424.981,19	45.469.000,39
1 Administration générale	775.256,91	764.638,83	874.427,47	856.141,15	879.203,67
3 Sécurité	654.680,93	601.558,19	664.268,23	428.486,46	429.595,31
4 Voiries-communications	453.499,86	436.072,12	443.460,20	393.016,39	392.660,98
5 Industrie - commerce	2.423.398,47	1.778.295,39	1.756.710,18	2.117.954,04	1.618.248,87
6 Sylviculture- Agriculture	3.000,00	3.000,00	3.000,00	3.000,00	3.000,00
70>75 Enseignement	902.365,26	930.291,02	975.215,21	1.010.602,80	1.001.763,31
76>77 Culture et sports	622.371,21	671.828,64	579.488,05	660.545,45	645.734,46
78 Radio, télévision, presse	0,00	0,00	0,00	0,00	0,00
79 Culte	0,00	0,00	0,00	0,00	0,00
80>86 Action Sociale	266.770,08	331.827,12	290.133,21	336.177,97	341.921,12
87 Santé publique et hygiène	50.870,00	64.966,96	63.037,92	77.987,73	77.558,83
90>92 Logement	20.908,89	25.876,12	25.399,18	18.934,59	19.012,43
93 Aménagement du territoire	262.549,40	262.290,98	262.684,94	215.255,73	218.789,02

	Ventilation fonctionnelle				
	Evolution des dépenses extraordinaires (exercice propre)				
	MB1	MB1	MB1	MB1	MB1
	2015	2016	2017	2018	2019
0 Recettes et dépenses générales	25.000,00	13.106.582,38	27.916.379,83	1.202.912,97	6.491.652,00
1 Administration générale	750.000,00	888.120,00	1.777.450,41	957.792,64	1.304.310,62
3 Sécurité	119.500,00	3.665.340,00	152.000,00	252.000,00	10.000,00
4 Voiries-communications	3.512.000,00	3.327.755,00	2.839.503,91	4.001.368,50	1.425.513,78
5 Industrie - commerce	26.000,00	175.000,00	257.500,00	42.000,00	67.000,00
6 Sylviculture- Agriculture	0,00	0,00	0,00	0,00	0,00
70>75 Enseignement	5.634.200,00	1.717.734,44	2.585.590,90	1.168.000,00	709.902,73
76>77 Culture et sports	5.633.787,15	2.771.816,24	4.351.064,06	2.983.918,42	2.505.653,05
78 Radio, télévision, presse	0,00	0,00	0,00	0,00	0,00
79 Culte	310.000,00	352.955,20	423.595,49	1.619.305,00	367.055,84
80>86 Action Sociale	152.000,00	116.212,34	80.000,00	200.369,60	229.580,69
87 Santé publique et hygiène	1.398.616,09	2.061.308,16	2.312.350,25	1.730.850,25	2.001.067,58
90>92 Logement	0,00	0,00	0,00	0,00	0,00
93 Aménagement du territoire	223.000,00	299.250,00	386.579,40	346.000,00	327.000,00

	Ventilation fonctionnelle				
	Evolution des recettes extraordinaires (exercice propre)				
	MB1	MB1	MB1	MB1	MB1
	2015	2016	2017	2018	2019
0 Recettes et dépenses générales	17.311.967,40	9.584.894,38	33.236.855,43	6.629.194,25	8.882.311,50
1 Administration générale	653.000,00	1.773.147,98	2.659.000,00	840.000,00	1.324.510,62
3 Sécurité	110.000,00	3.650.000,00	150.000,00	240.000,00	10.000,00
4 Voiries-communications	3.226.750,00	2.044.334,16	2.515.919,25	3.062.418,50	1.281.388,80
5 Industrie - commerce	26.000,00	0,00	35.000,00	42.000,00	267.000,00
6 Sylviculture- Agriculture	0,00	0,00	0,00	0,00	0,00
70>75 Enseignement	3.440.000,00	398.571,50	400.956,25	562.000,00	657.902,73
76>77 Culture et sports	2.135.000,00	1.584.724,49	2.400.293,25	1.690.153,25	1.837.847,31
78 Radio, télévision, presse	0,00	0,00	0,00	0,00	0,00
79 Culte	10.000,00	252.955,20	289.885,00	690.000,00	45.000,00
80>86 Action Sociale	150.000,00	50.000,00	0,00	140.000,00	222.660,69
87 Santé publique et hygiène	1.036.470,00	1.670.478,92	1.055.009,50	540.575,02	615.000,00
90>92 Logement	0,00	0,00	0,00	0,00	0,00
93 Aménagement du territoire	200.000,00	245.000,00	362.059,40	340.000,00	130.000,00

Glossaire

Termes

Définitions:

Exercice propre	L'exercice du document allant du 1er janvier au 31 décembre
Exercices antérieurs	Les opérations antérieures à l'exercice propre
Résultat global	Le boni ou le mali de l'exercice propre cumulé avec celui des exercices antérieurs
Dépenses de transfert	Dépenses effectuées à destination de tiers à la commune (d'autres institutions, organismes, ménages ..)
Recettes de transfert	Recettes en provenance de tiers (subsides, taxes, ...)
Recettes de prestation	Recettes découlant de services payants rendus par la commune, de locations, de droits d'entrée ...
Dépenses de prélèvements	Sommes prélevées sur les excédents budgétaires par la commune pour alimenter des fonds de réserves ordinaires ou extraordinaires (pour financer des dépenses d'investissement sur fonds propres) ou des provisions (pour faire face à des charges futures importantes)
Recettes de prélèvements	Utilisation des fonds de réserve et des provisions (constitués au moyen des dépenses de prélèvement)
Ordinaire	Les recettes et dépenses nécessaires au fonctionnement de la commune (taxes, subventions , salaires,électricité,fournitures,...)
Extraordinaire	Les dépenses et leurs moyens de financement afférentes aux investissements (travaux importants, rénovations, achat de matériel et de véhicules etc ...)