



SYNTHÈSE des COMPTES

Module informatisé de publication des comptes annuels



Commune de : **NIVELLES**

Adresse de l'administration:

Date d'arrêt du compte par le conseil:

Date d'approbation de la Tutelle:

Type document:

Exercice:

Directeur Général: COURTAÏN Valérie

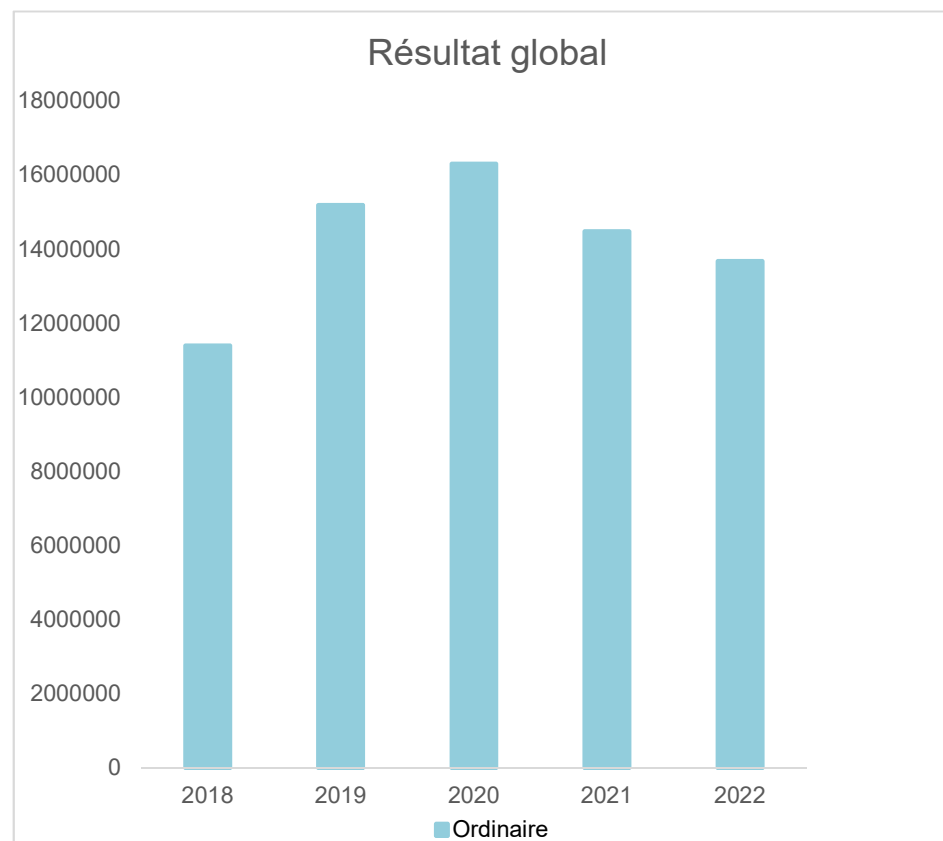
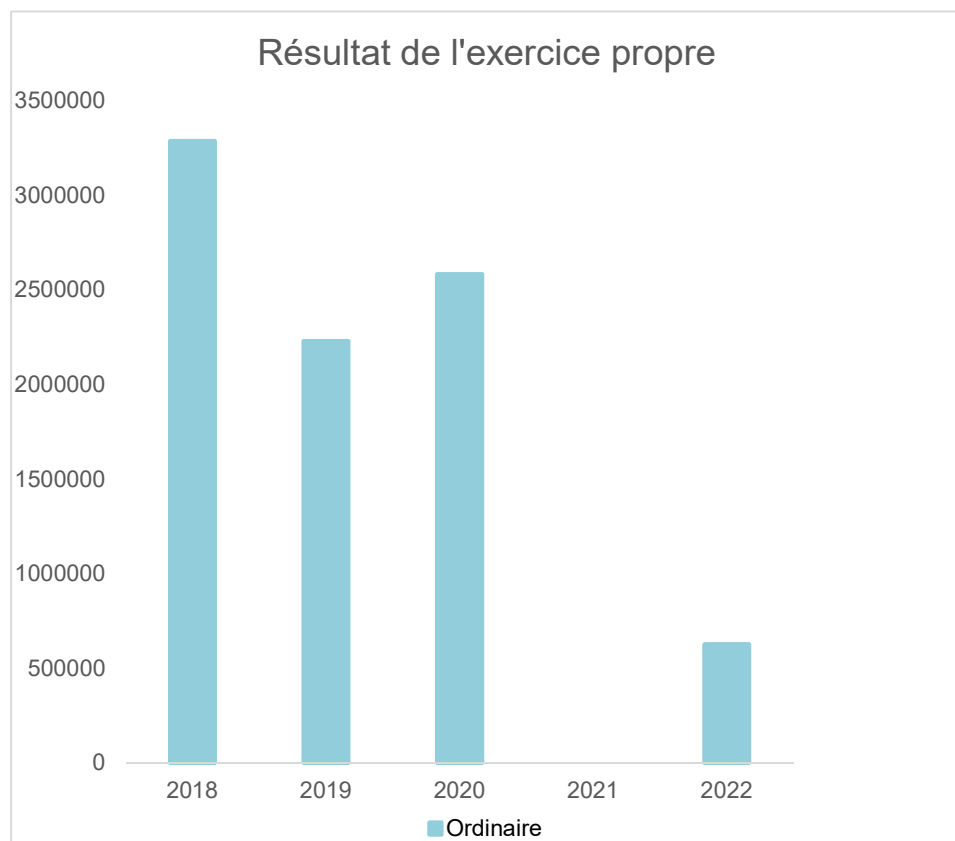
Tél: 067882213
Fax: 067840533
Email: valerie.courtain@nivelles.be

Directeur Financier: Didier PASSELECQ

Tél: 067882225
Fax: 067554365
Email: didier.passelecq@nivelles.be

Evolution du résultat budgétaire ordinaire					
Exercices:	Compte 2018	Compte 2019	Compte 2020	Compte 2021	Compte 2022
Résultats Exercice Propre*	3.288.237	2.230.912	2.583.665	0	626.429
Résultat global* (avec exercices antérieurs et prélèvements)	11.394.032	15.194.300	16.309.812	14.478.777	13.677.514

* Montant arrondi à l'euro



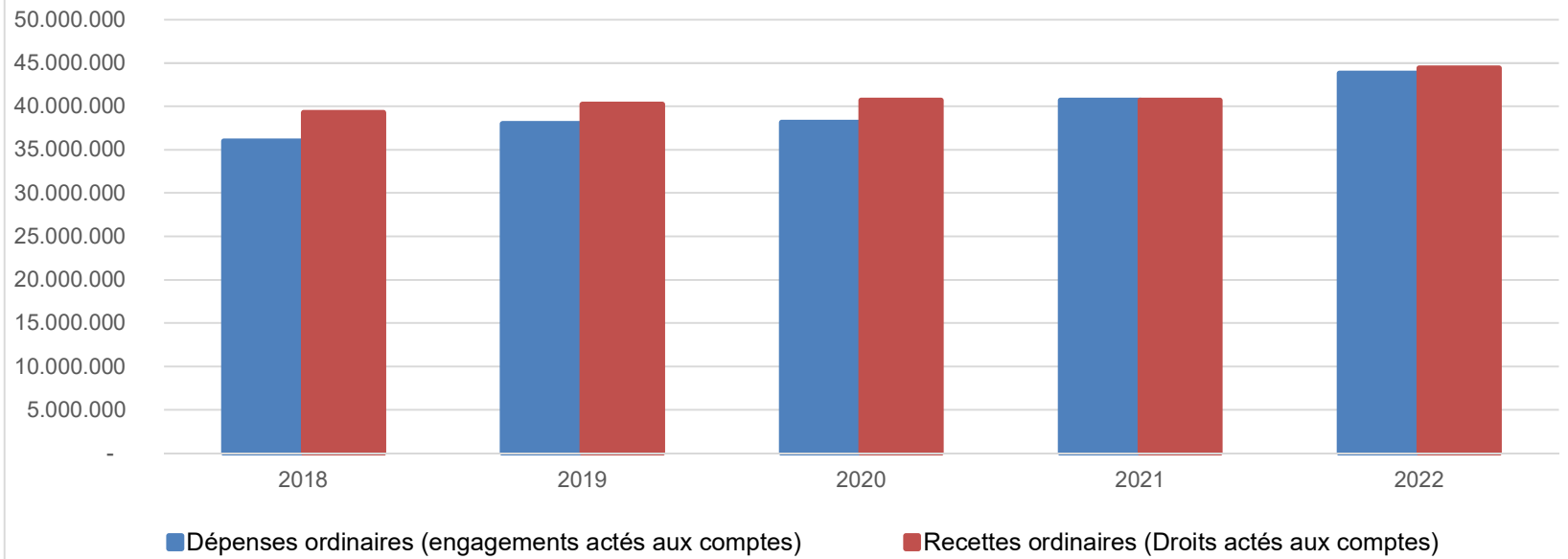
Ventilation économique des dépenses et des recettes ordinaires					
	Compte	Compte	Compte	Compte	Compte
Dépenses ordinaires (engagements actés aux comptes)					
Exercices:	2018	2019	2020	2021	2022
Personnel	11.469.788,80	12.352.556,51	12.884.355,49	13.989.960,52	16.595.513,81
Fonctionnement	5.881.476,49	5.776.880,86	5.863.690,38	6.428.015,20	7.321.408,23
Transferts	13.298.274,24	13.864.949,05	14.251.248,30	15.899.576,84	12.778.010,47
Dette	4.629.914,86	4.574.663,34	4.161.126,49	4.394.590,59	4.164.880,92
Prélèvements (hors 060)	700.000,00	1.409.990,00	950.000,00	0,00	2.919.500,02
Total (exercice propre)*	35.979.454	37.979.040	38.110.421	40.712.143	43.779.313
Exercices antérieurs	1.354.113,77	1.454.190,84	1.317.932,48	1.292.530,39	3.762.749,53
Prélèvements	27.000,00	30.000,00	2.009.000,00	2.509.000,00	30.000,00
Total général*	37.360.568	39.463.231	41.437.353	44.513.674	47.572.063

* Montant arrondi à l'euro

Recettes ordinaires (Droits actés aux comptes)					
Exercices:	2018	2019	2020	2021	2022
Prestation	1.252.969,77	1.645.849,72	1.399.922,65	1.444.816,67	1.641.849,64
Transferts	35.897.381,02	37.167.248,11	37.746.921,70	38.032.539,83	40.789.754,36
Dette	2.117.340,21	1.396.854,25	1.318.485,24	932.044,48	1.274.138,11
Prélèvements	0,00	0,00	228.756,23	302.742,17	700.000,00
Total (exercice propre)*	39.267.691	40.209.952	40.694.086	40.712.143	44.405.742
Exercices antérieurs	9.486.909,30	14.447.578,23	17.053.079,05	18.280.307,37	16.843.835,04
Prélèvements	0,00	0,00	0,00	0,00	0,00
Total général*	48.754.600	54.657.530	57.747.165	58.992.451	61.249.577

* Montant arrondi à l'euro

Evolution des recettes et des dépenses ordinaires (exercice propre)



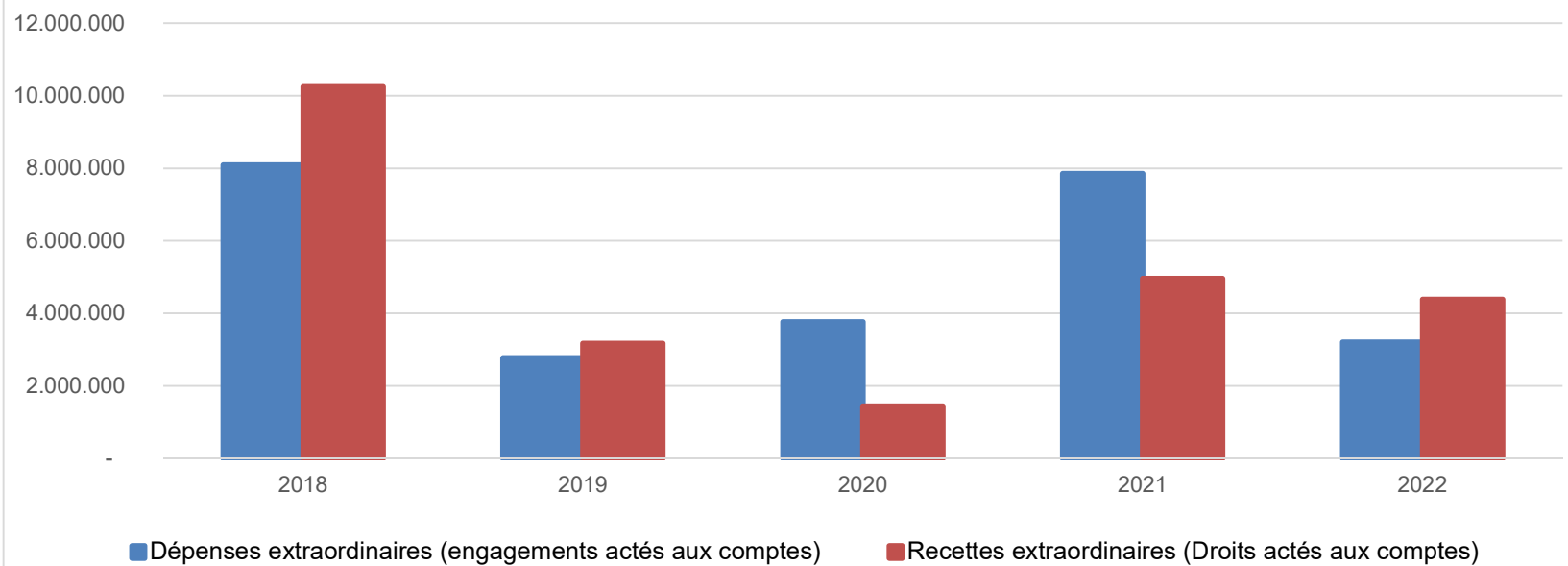
Ventilation économique des dépenses et des recettes extraordinaires					
	Compte	Compte	Compte	Compte	Compte
Dépenses extraordinaires (engagements actés aux comptes)					
Exercices:	2018	2019	2020	2021	2022
Transferts	259.885,62	623.756,69	909.750,50	2.741.541,31	786.302,62
Investissements	4.679.715,29	2.061.407,14	1.761.889,09	5.019.115,04	2.323.797,05
Dette	3.145.134,40	83.759,21	1.092.189,51	89.489,50	89.493,21
Prélèvements	0,00	0,00	0,00	0,00	0,00
	0,00	0,00	0,00	0,00	0,00
Total (exercice propre)*	8.084.735	2.768.923	3.763.829	7.850.146	3.199.593
Exercices antérieurs	4.009.445,32	5.810.830,39	3.489.231,19	1.767.977,16	6.551.196,64
Prélèvements	950.536,20	8.070.053,31	2.886.424,25	3.307.888,34	2.784.972,63
Total général*	13.044.717	16.649.807	10.139.485	12.926.011	12.535.762

* Montant arrondi à l'euro

Recettes extraordinaires (Droits actés aux comptes)					
Exercices:	2018	2019	2020	2021	2022
Transferts	1.282.647,19	1.612.100,74	68.858,28	1.960.907,47	2.430.567,76
Investissements	3.056.266,07	18.900,00	2.178,00	150.867,90	0,00
Dette	5.932.332,42	1.534.974,85	1.369.684,85	2.842.452,64	1.950.506,70
Prélèvements	0,00	0,00	0,00	0,00	0,00
Total (exercice propre)*	10.271.246	3.165.976	1.440.721	4.954.228	4.381.074
Exercices antérieurs	4.523.347,89	11.197.674,49	5.915.763,23	2.669.381,89	7.143.583,00
Prélèvements	3.350.111,08	2.656.962,20	3.640.020,11	5.901.156,07	1.126.143,91
Total général*	18.144.705	17.020.612	10.996.504	13.524.766	12.650.801

* Montant arrondi à l'euro

Evolution des recettes et des dépenses extraordinaires (exercice propre)



Ventilation fonctionnelle					
Evolution des dépenses ordinaires (exercice propre)					
	Compte	Compte	Compte	Compte	Compte
	2018	2019	2020	2021	2022
0 Recettes et dépenses générales	511.694,18	712.450,75	2.600.579,98	2.863.941,14	1.498.628,87
1 Administration générale	8.193.590,68	8.332.707,72	8.614.987,60	9.026.219,30	10.287.263,57
3 Sécurité	5.639.210,53	6.132.202,02	6.079.010,16	6.063.899,82	7.255.776,75
4 Voiries-communications	3.824.417,94	4.009.740,10	3.711.804,67	3.690.773,96	3.724.320,70
5 Industrie - commerce	439.413,60	424.441,17	469.778,29	718.864,80	471.902,17
6 Sylviculture- Agriculture	15.248,07	24.157,58	0,00	6.805,00	19.223,00
70>75 Enseignement	2.368.060,81	2.478.775,03	2.480.013,64	2.913.381,12	3.301.974,47
76>77 Culture et sports	4.508.639,06	4.769.674,65	4.850.731,41	5.937.612,74	5.486.274,02
78 Radio, télévision, presse	14.251,50	17.353,50	14.433,00	14.515,00	14.550,00
79 Culte	349.208,29	381.139,76	343.845,04	317.802,78	324.004,99
80>86 Action Sociale	6.648.781,03	7.147.279,48	7.137.805,21	7.597.898,90	7.084.819,79
87 Santé publique et hygiène	2.548.584,33	2.465.592,13	2.654.804,92	2.788.069,94	2.991.488,22
90>92 Logement	70.589,64	73.459,74	67.368,05	50.755,32	49.116,82
93 Aménagement du territoire	874.764,73	1.040.066,13	1.094.258,69	1.230.603,33	1.299.970,08

Ventilation fonctionnelle					
Evolution des recettes ordinaires (exercice propre)					
	Compte	Compte	Compte	Compte	Compte
	2018	2019	2020	2021	2022
0 Recettes et dépenses générales	41.550.771,66	46.865.994,38	50.708.926,76	52.055.731,01	55.179.222,47
1 Administration générale	805.101,40	944.635,59	986.349,72	943.590,45	440.958,12
3 Sécurité	456.150,71	477.960,46	436.630,98	453.872,82	1.012.399,14
4 Voiries-communications	381.866,07	397.004,20	388.340,53	377.384,80	31.503,11
5 Industrie - commerce	2.769.309,98	2.019.868,81	1.954.896,91	1.536.469,07	1.854.705,49
6 Sylviculture- Agriculture	2.345,00	2.370,00	0,00	200,00	2.038,80
70>75 Enseignement	976.696,40	1.031.335,07	1.059.568,92	1.090.952,87	1.072.470,68
76>77 Culture et sports	637.898,22	843.137,94	761.867,15	1.168.441,52	476.198,26
78 Radio, télévision, presse	0,00	0,00	0,00	0,00	0,00
79 Culte	0,00	0,00	0,00	0,00	0,00
80>86 Action Sociale	294.643,80	286.382,14	540.121,07	310.360,42	300.897,84
87 Santé publique et hygiène	72.093,04	79.271,62	127.733,34	66.088,93	50.236,33
90>92 Logement	10.407,99	9.418,99	9.922,57	10.457,06	0,00
93 Aménagement du territoire	247.605,29	223.919,09	180.554,43	186.235,57	84.975,00

Ventilation fonctionnelle					
Evolution des dépenses extraordinaires (exercice propre)					
Compte	Compte	Compte	Compte	Compte	
2018	2019	2020	2021	2022	
0 Recettes et dépenses générales	950.536,20	8.070.053,31	2.886.424,25	3.307.888,34	2.784.972,63
1 Administration générale	474.485,22	289.951,69	633.941,97	403.905,74	726.344,86
3 Sécurité	2.965.400,36	0,00	9.183,12	8.196,54	0,00
4 Voiries-communications	2.309.801,65	267.906,13	162.276,26	1.421.273,21	353.819,32
5 Industrie - commerce	10.803,90	19.321,18	33.376,80	28.240,01	6.133,73
6 Sylviculture- Agriculture	0,00	0,00	0,00	0,00	0,00
70>75 Enseignement	331.738,36	409.131,82	91.037,67	65.902,85	233.862,77
76>77 Culture et sports	1.134.915,68	687.523,68	1.437.072,33	176.940,55	727.967,53
78 Radio, télévision, presse	0,00	0,00	0,00	0,00	0,00
79 Culte	190.832,34	538.436,82	420.853,07	2.593.173,05	666.025,26
80>86 Action Sociale	0,00	102.701,05	250.282,83	2.562.250,92	9.856,66
87 Santé publique et hygiène	575.981,18	408.547,84	592.459,07	280.310,37	194.320,60
90>92 Logement	0,00	0,00	0,00	0,00	0,00
93 Aménagement du territoire	90.776,62	45.402,83	133.345,98	309.952,61	281.262,15

Ventilation fonctionnelle					
Evolution des recettes extraordinaires (exercice propre)					
	Compte	Compte	Compte	Compte	Compte
	2018	2019	2020	2021	2022
0 Recettes et dépenses générales	7.873.458,97	15.160.419,33	7.815.358,38	8.570.537,96	9.782.670,23
1 Administration générale	533.432,38	273.159,67	535.091,15	609.518,11	679.861,00
3 Sécurité	2.954.768,74	0,00	0,00	0,00	0,00
4 Voiries-communications	1.903.872,96	94.891,51	148.114,63	876.242,92	804.107,64
5 Industrie - commerce	4.338.003,90	19.321,18	50.065,21	33.866,43	6.133,73
6 Sylviculture- Agriculture	0,00	0,00	0,00	0,00	0,00
70>75 Enseignement	19.063,40	390.515,33	36.492,33	57.202,76	159.222,08
76>77 Culture et sports	282.488,21	372.014,19	431.182,52	183.106,64	489.644,43
78 Radio, télévision, presse	0,00	0,00	0,00	0,00	0,00
79 Culte	0,00	35.610,30	0,00	2.645.990,27	331.883,60
80>86 Action Sociale	0,00	95.781,05	0,00	80.667,37	0,00
87 Santé publique et hygiène	214.616,09	289.594,34	205.526,24	215.676,26	65.679,97
90>92 Logement	0,00	0,00	0,00	0,00	0,00
93 Aménagement du territoire	25.000,00	113.042,84	34.249,05	251.957,25	280.524,71

BILAN**ACTIF**

ACTIFS IMMOBILISES

	Codes	2022	2021
	21/28	198.096.583,17	192.910.301,10
I. Immobilisations incorporelles	21	173.786,93	222.577,38
II. Immobilisations corporelles	22/26	167.946.611,30	163.402.664,19
<u>Patrimoine immobilier</u>			
A. Terres et terrains non bâtis	220	18.254.702,82	17.786.770,06
B. Constructions et leurs terrains	221	55.354.022,25	51.066.178,42
C. Voiries	223	89.714.007,00	89.558.060,07
D. Ouvrages d'art	224	30.980,79	30.157,79
E. Cours et plans d'eau	226	391.891,40	391.131,23
<u>Patrimoine mobilier</u>			
F. Mobilier, matériel, équipements et signalisation routière.....	230/3	2.755.987,00	2.693.917,49
G. Patrimoine artistique et mobilier divers	234	128.607,41	128.607,41
<u>Autres immobilisations corporelles</u>			
H. Immobilisations en cours d'exécution	24	1.226.389,62	1.653.726,76
I. Droits réels d'emphythéoses et superficies.....	261	90.023,01	94.114,96
J. Immobilisations en location-financement	262/3	0,00	0,00
III. Subsidés d'investissements accordés	25	3.087.272,45	2.987.852,65
A. Aux entreprises privées	251	200.000,00	225.000,00
B. Aux ménages, ASBL et autres organismes	252	2.136.314,20	1.983.011,39
C. A l'Autorité supérieure.....	254	0,00	0,00
D. Aux autres pouvoirs publics	256	750.958,25	779.841,26
IV. Promesses de subsidés à recevoir, prêts	27	7.664.146,15	6.297.124,79
A. Promesse de subsidés à recevoir.....	270/4	7.564.646,15	6.190.624,79
B. Prêts accordés	275	99.500,00	106.500,00
V. Immobilisations financières	28	19.224.766,34	20.000.082,09
A. Participations et titres à revenus fixes	282/5	19.223.146,34	19.998.462,09
B. Cautionnements versés à plus d'un an	288	1.620,00	1.620,00
ACTIFS CIRCULANTS	30/58	57.107.781,64	54.890.591,89
VI. Stocks	301	0,00	0,00
VII. Créances à un an au plus	40/42	7.750.084,75	8.859.766,22
A. Débiteurs	40	3.285.283,44	3.258.864,43
B. Autres créances.....	41/42	4.464.801,31	5.600.901,79
1. T.V.A. et taxes additionnelles	411/2	523.144,68	1.094.688,92
2. Subsidés, dons et legs et emprunts	413	2.953.621,31	3.935.950,85
3. Intérêts, dividendes et ristournes	415	41.144,60	34.168,13
4. Créances diverses	416/8	588.718,59	188.718,59
C. Récupérations des remboursements d'emprunts.....	4251	355.282,13	347.375,30
D. Récupération des prêts.....	425/8	2.890,00	0,00
VIII. Opérations pour compte de tiers	48/A	0	0
IX. Comptes financiers	55/58	49.357.696,89	46.030.825,67
A. Placements de trésorerie à un an au plus	553	29.986.772,92	19.521.647,73
B. Valeurs disponibles	55	19.370.852,72	27.424.736,68
C. Paiements en cours.....	56/8	71,25	-915.558,74
X. Comptes de régularisation et d'attente	49/A	162.770,40	111.458,38
TOTAL DE L'ACTIF	21/58	255.367.135,21	247.912.351,37

BILAN**PASSIF**

FONDS PROPRES

	Codes	2022	2021
	10/16	222.543.402,52	216.016.170,63
I'. Capital	10	56.300.374,78	56.300.374,78
II'. Résultats capitalisés	12	92.894.622,00	86.561.421,11
III'. Résultats reportés	13	14.711.645,76	18.375.891,04
A'. Des exercices antérieurs.....	1301	6.762.054,20	6.333.200,89
B'. De l'exercice précédent.....	1302	5.280.635,95	6.762.054,20
C'. Du dernier exercice.....	1303	2.668.955,61	5.280.635,95
IV'. Réserves	14	28.264.838,24	26.576.009,52
A'. Fonds de réserve ordinaire.....	14104	1.978.447,05	1.978.447,05
B'. Fonds de réserve extraordinaire.....	14105	26.286.391,19	24.597.562,47
V'. Subsidés d'investissement, dons et legs reçus	15	22.936.187,95	22.986.240,41
A'. Des entreprises privées	151	204.305,60	475.796,19
B'. Des ménages, des A.S.B.L. et autres organismes	152	3.065.479,57	3.247.387,67
C'. De l'Autorité supérieure	154	13.546.704,89	12.904.258,82
D'. Des autres pouvoirs publics	156	6.119.697,89	6.358.797,73
VI'. Provisions pour risques et charges	16	7.435.733,79	5.216.233,77
DETTES	17/49	32.821.549,29	31.752.767,45
VII'. Dettes à plus d'un an	17	25.205.768,22	26.795.813,57
A'. Emprunts à charge de la commune	171/5	21.914.735,51	23.251.702,29
B'. Emprunts à charge de l'Autorité supérieure.....	1714	3.291.032,71	3.544.111,28
C'. Emprunts à charge de tiers.....	172	0,00	0,00
D'. Dettes de location-financement.....	174	0,00	0,00
E'. Emprunts publics	176	0,00	0,00
F'. Dettes diverses à plus d'un an.....	177	0,00	0,00
G'. Garanties reçues à plus d'un an.....	178	0,00	0,00
VIII'. Dettes à un an au plus	43/6	7.615.496,45	4.956.891,26
A'. Dettes financières.....	43	4.303.613,45	3.398.179,61
1'. Remboursements d'emprunts	435	4.089.372,27	3.397.005,92
2'. Charges financières des emprunts	436	214.241,18	0,00
3'. Dettes sur comptes-courants.....	433	0,00	1.173,69
B'. Dettes commerciales	44	1.531.990,26	680.864,34
C'. Dettes fiscales, salariales et sociales	45	1.106.286,94	535.860,22
D'. Dettes diverses	464/7	673.605,80	341.987,09
IX'. Opérations pour compte de tiers	48/P	284,62	62,62
X'. Comptes de régularisation et d'attente	49/P	2.183,40	143.413,29
TOTAL DU PASSIF	10/49	255.367.135,21	247.912.351,37

COMPTE DE RESULTATS

	Codes	2022	2021
I. Charges courantes			
A. Achats de matières	60	608.734,51	572.652,82
B. Services et biens d'exploitation	61	6.276.496,19	5.177.788,45
C. Frais de personnel	62	16.671.651,08	14.339.945,72
D. Subsidés d'exploitation accordés	63	14.846.007,52	15.651.139,61
E. Remboursements des emprunts	64	3.397.005,92	3.604.846,02
F. Charges financières	65	1.324.598,86	792.575,25
a. Charges financières des emprunts	651/6	725.710,81	763.929,60
b. Charges financières diverses	657	584.523,56	22.366,69
c. Frais de la gestion financière	658	14.364,49	6.278,96
II. Sous-total (charges courantes)	60/65	43.124.494,08	40.138.947,87
III. Boni courant (II' - II)		1.236.740,19	1.026.862,34
IV. Charges résultant de la variation normale des valeurs de bilan, redressements et provisions			
A. Dotations aux amortissements	660	4.712.188,55	4.349.578,56
B. Réductions annuelles de valeurs	661	0,00	0,00
C. Réductions et variations des stocks	662/4	0,00	0,00
D. Redressement des récupérations des remboursements d'emprunts	665	254.746,73	248.259,22
E. Provisions pour risques et charges	666	2.219.500,02	0,00
F. Dotations aux amortissements des subsidés d'investissement accordés	667	362.747,55	323.881,29
V. Sous-total (charges non décaissées)	66	7.549.182,85	4.921.719,07
VI. Total des charges d'exploitation (II + V)	60/66	50.673.676,93	45.060.666,94
VII. Boni d'exploitation (VI' - VI)		5.156.770,25	5.011.053,91
VIII. Charges exceptionnelles			
A. Du service ordinaire	671	177.352,93	244.639,52
B. Du service extraordinaire	672	67.968,10	85.875,40
C. Charges exceptionnelles non budgétées	673	642.144,64	39.886,44
Sous-total (charges exceptionnelles)	67	887.465,67	370.401,36
IX. Dotations aux réserves			
A. Du service ordinaire	685	30.000,00	2.509.000,00
B. Du service extraordinaire	686	2.784.972,63	3.307.888,34
Sous-total des dotations aux réserves	68	2.814.972,63	5.816.888,34
X. Total des charges exceptionnelles et des dotations aux réserves (VIII + IX)	67/68	3.702.438,30	6.187.289,70
XI. Boni exceptionnel (X' - X)		0,00	269.582,04
XII. Total des charges (VI + X)		54.376.115,23	51.247.956,64
XIII. Boni de l'exercice (XII' - XII)		2.668.955,61	5.280.635,95
XIV. Affectation des bonis (XIII)			
A. Boni d'exploitation à reporter au bilan	69201	5.156.770,25	5.011.053,91
B. Boni exceptionnel à reporter au bilan	69202	0,00	269.582,04
Sous-total (affectation des résultats)	69	5.156.770,25	5.280.635,95
XV. Contrôle de balance (XII + XIV = XV')		59.532.885,48	56.528.592,59

COMPTE DE RESULTATS		Codes	2022	2021
I'. Produits courants				
A'. Produits de la fiscalité	70	28.183.316,69	26.472.581,79	
B'. Produits d'exploitation	71	1.641.870,35	1.472.252,98	
C'. Subsidés d'exploitation reçus et récupérations de charges de personnel	72/73	12.909.799,47	11.942.329,50	
D'. Récupération des remboursements d'emprunts	74	254.746,73	248.259,22	
E'. Produits financiers	75	1.371.501,03	1.030.386,72	
a'. Récupération des charges financières des emprunts et des prêts accordés	751/5	103.039,86	105.342,24	
b'. Produits financiers divers	754/7	1.268.461,17	925.044,48	
II'. Sous-total (produits courants)	70/75	44.361.234,27	41.165.810,21	
III'. Mali courant (II - II')		0,00	0,00	
IV'. Produits résultant de la variation normale des valeurs de bilan, redressements, travaux internes				
A'. Plus-values annuelles	761	5.794.137,11	3.534.724,72	
B'. Variations des stocks	764	0,00	0,00	
C'. Redressement des cptes des remb. des emprunts	765	3.397.005,92	3.604.846,02	
D'. Réductions des subsides d'investissement, des dons et legs obtenus	767	2.278.069,88	1.766.339,90	
E'. Travaux internes passés à l'immobilisé	769	0,00	0,00	
V'. Sous-total (produits non encaissés)	76	11.469.212,91	8.905.910,64	
VI'. Total des produits d'exploitation (II' + V')	70/76	55.830.447,18	50.071.720,85	
VII'. Mali d'exploitation (VI - VI')		0,00	0,00	
VIII'. Produits exceptionnels				
A'. Du service ordinaire	771	88.479,75	36.256,77	
B'. Du service extraordinaire	772	0,00	188.628,23	
C'. Produits exceptionnels non budgétés	773	0,00	28.088,50	
Sous-total (produits exceptionnels)	77	88.479,75	252.973,50	
IX'. Prélèvements sur les réserves				
A'. Du service ordinaire	785	0,00	302.742,17	
B'. Du service extraordinaire	786	1.126.143,91	5.901.156,07	
Sous-total des prélèvements sur réserves	78	1.126.143,91	6.203.898,24	
X'. Total des produits exceptionnels et des prélèvements sur réserves (VIII' + IX')	77/78	1.214.623,66	6.456.871,74	
XI'. Mali exceptionnel (X - X')		2.487.814,64	0,00	
XII'. Total des produits (VI' + X')		57.045.070,84	56.528.592,59	
XIII'. Mali de l'exercice (XII - XII')		0,00	0,00	
XIV'. Affectation des malis (XIII')				
A'. Mali d'exploitation à reporter au bilan	79201	0,00	0,00	
B'. Mali exceptionnel à reporter au bilan	79202	2.487.814,64	0,00	
Sous-total (affectation des résultats)	79	2.487.814,64	0,00	
XV'. Contrôle de balance (XII' + XIV' = XV)		59.532.885,48	56.528.592,59	

Commentaires

Glossaire

Termes

Définitions:

Exercice propre	L'exercice du document allant du 1er janvier au 31 décembre
Exercices antérieurs	Les opérations antérieures à l'exercice propre
Résultat global	Le boni ou le mali de l'exercice propre cumulé avec celui des exercices antérieurs
Dépenses de transfert	Dépenses effectuées à destination de tiers à la commune (d'autres institutions, organismes, ménages ..)
Recettes de transfert	Recettes en provenance de tiers (subsides, taxes, ...)
Recettes de prestation	Recettes découlant de services payants rendus par la commune, de locations, de droits d'entrée ...
Dépenses de prélèvements	Sommes prélevées sur les excédents budgétaires par la commune pour alimenter des fonds de réserves ordinaires ou extraordinaires (pour financer des dépenses d'investissement sur fonds propres) ou des provisions (pour faire face à des charges futures importantes)
Recettes de prélèvements	Utilisation des fonds de réserve et des provisions (constitués au moyen des dépenses de prélèvement)
Ordinaire	Les recettes et dépenses nécessaires au fonctionnement de la commune (taxes, subventions , salaires,électricité,fournitures,...)
Extraordinaire	Les dépenses et leurs moyens de financement afférentes aux investissements (travaux importants, rénovations, achat de matériel et de véhicules etc ...)