



**SYNTHESE du BUDGE**  
**T\_x000D\_**  
**INITIAL**  
Module informatisé de publication des budgets annuels



Commune de : **NIVELLES**

Adresse de l'administration: place Albert Ier, 2  
1400 NIVELLES  
www.nivelles.be

Date d'arrêt du budget par le conseil: 20/12/2021

Date d'approbation de la Tutelle: 20/01/2022

Type document: Budget

Exercice: 2022

**Directeur Général:** COURTAIN Valérie

Tél: 067882213

Fax: 067840533

Email: valerie.courtain@nivelles.be

**Directeur Financier:** Didier PASSELECQ

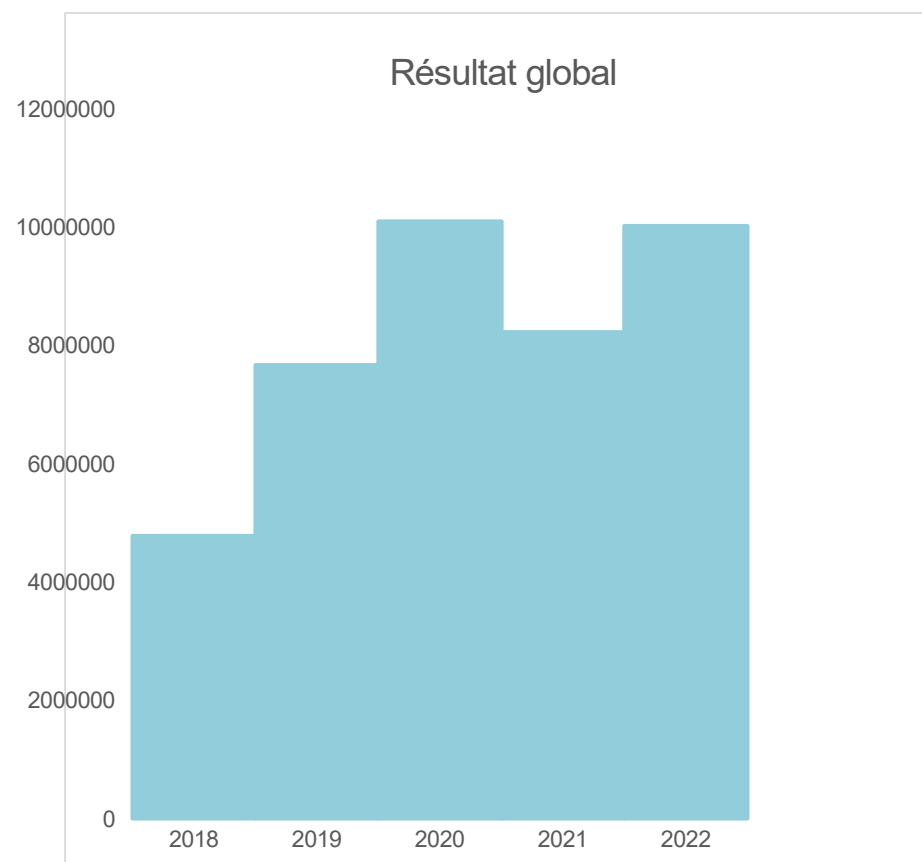
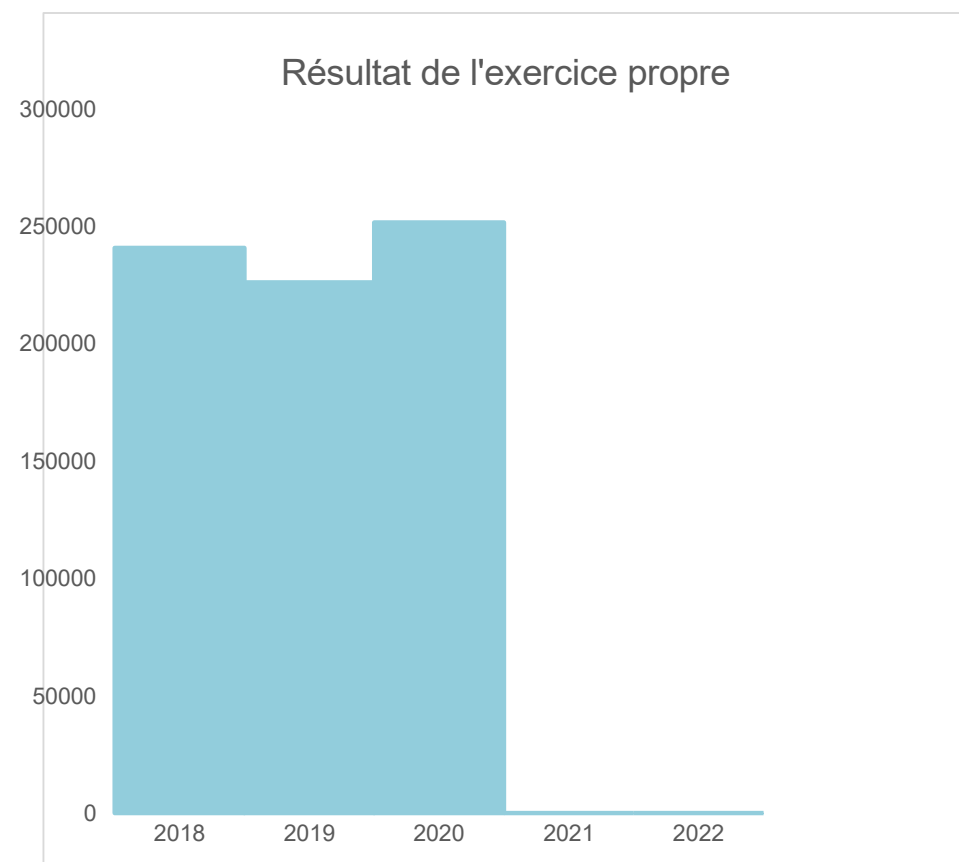
Tél: 067882225

Fax: 067554365

Email: [didier.passelecq@nivelles.be](mailto:didier.passelecq@nivelles.be)

Evolution du résultat budgétaire ordinaire					
	Budget	Budget	Budget	Budget	Budget
Exercices:	2018	2019	2020	2021	2022
Résultats Exercice Propre*	240.598	225.914	251.430	0	0
<b>Résultat global* (avec exercices antérieurs et prélèvements)</b>	4.772.223	7.658.462	10.088.178	8.215.922	10.011.391

\* Montant arrondi à l'euro



■ Ordinaire

■ Ordinaire

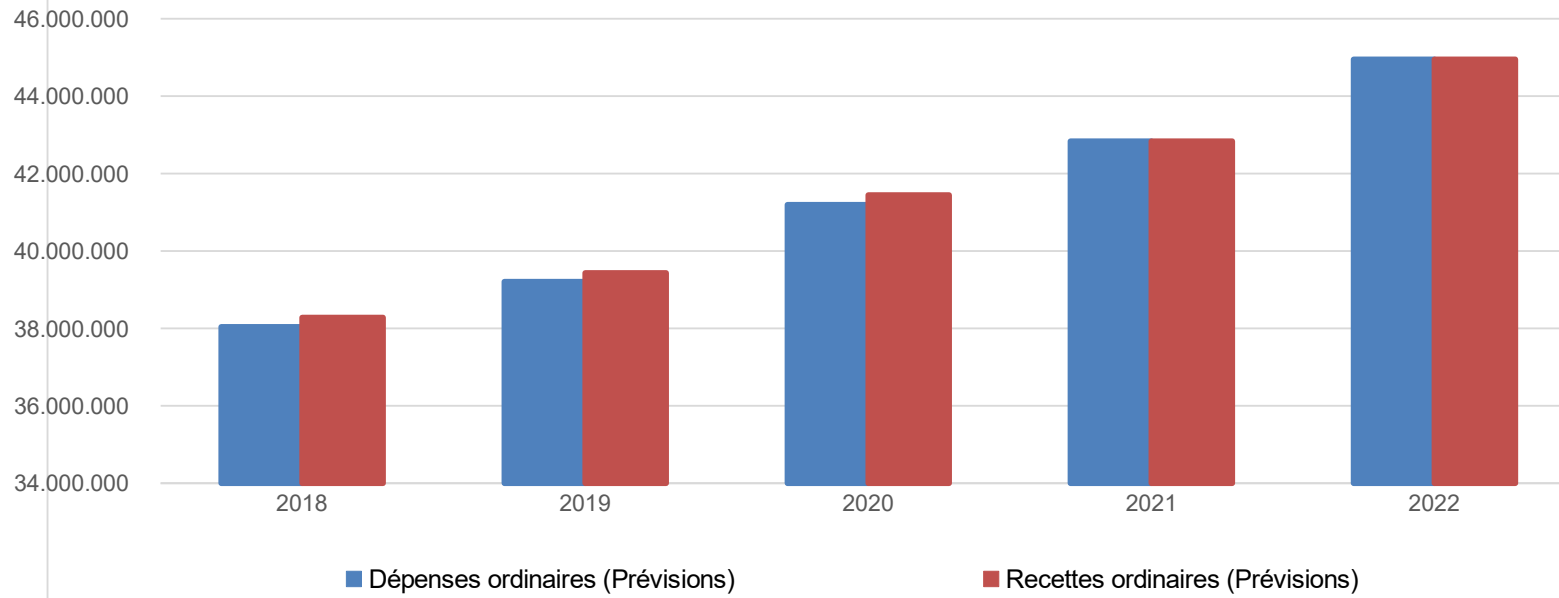
<b>Ventilation économique des dépenses et des recettes ordinaires</b>					
	Budget	Budget	Budget	Budget	Budget
	<b>Dépenses ordinaires (Prévisions)</b>				
<b>Exercices:</b>	<b>2018</b>	<b>2019</b>	<b>2020</b>	<b>2021</b>	<b>2022</b>
Personnel	12.554.902,81	12.869.405,81	14.830.754,93	15.634.367,56	17.681.652,23
Fonctionnement	6.806.928,81	6.692.730,37	6.767.552,77	7.237.552,18	7.766.511,61
Transferts	13.424.863,28	13.583.137,40	14.676.667,57	15.702.737,71	15.290.719,10
Dette	5.002.183,95	4.710.805,45	4.217.846,61	4.261.381,14	4.211.157,22
Prélèvements (hors 060)	250.000,00	1.350.000,00	700.000,00	0,00	0,00
<b>Total (exercice propre)*</b>	<b>38.038.879</b>	<b>39.206.079</b>	<b>41.192.822</b>	<b>42.836.039</b>	<b>44.950.040</b>
Exercices antérieurs	370.857,11	201.972,97	180.762,38	210.238,65	846.017,22
Prélèvements	27.000,00	30.000,00	2.030.000,00	5.030.000,00	30.000,00
<b>Total général*</b>	<b>38.436.736</b>	<b>39.438.052</b>	<b>43.403.584</b>	<b>48.076.277</b>	<b>45.826.057</b>

\* Montant arrondi à l'euro

<b>Recettes ordinaires (Prévisions)</b>					
<b>Exercices:</b>	<b>2018</b>	<b>2019</b>	<b>2020</b>	<b>2021</b>	<b>2022</b>
Prestation	1.209.095,53	1.200.318,67	1.447.453,76	1.490.622,58	1.598.175,43
Transferts	35.997.985,66	37.206.278,46	38.476.542,06	38.799.907,51	40.142.762,10
Dette	1.072.396,16	1.025.396,16	1.291.500,00	1.358.950,00	1.311.000,00
Prélèvements	0,00	0,00	228.756,23	1.186.558,50	1.898.102,63
<b>Total (exercice propre)*</b>	<b>38.279.477</b>	<b>39.431.993</b>	<b>41.444.252</b>	<b>42.836.039</b>	<b>44.950.040</b>
Exercices antérieurs	4.929.481,24	7.664.520,96	12.047.509,89	13.456.160,61	10.887.407,83
Prélèvements	0,00	0,00	0,00	0,00	0,00
<b>Total général*</b>	<b>43.208.959</b>	<b>47.096.514</b>	<b>53.491.762</b>	<b>56.292.199</b>	<b>55.837.448</b>

\* Montant arrondi à l'euro

### Evolution des recettes et des dépenses ordinaires (exercice propre)



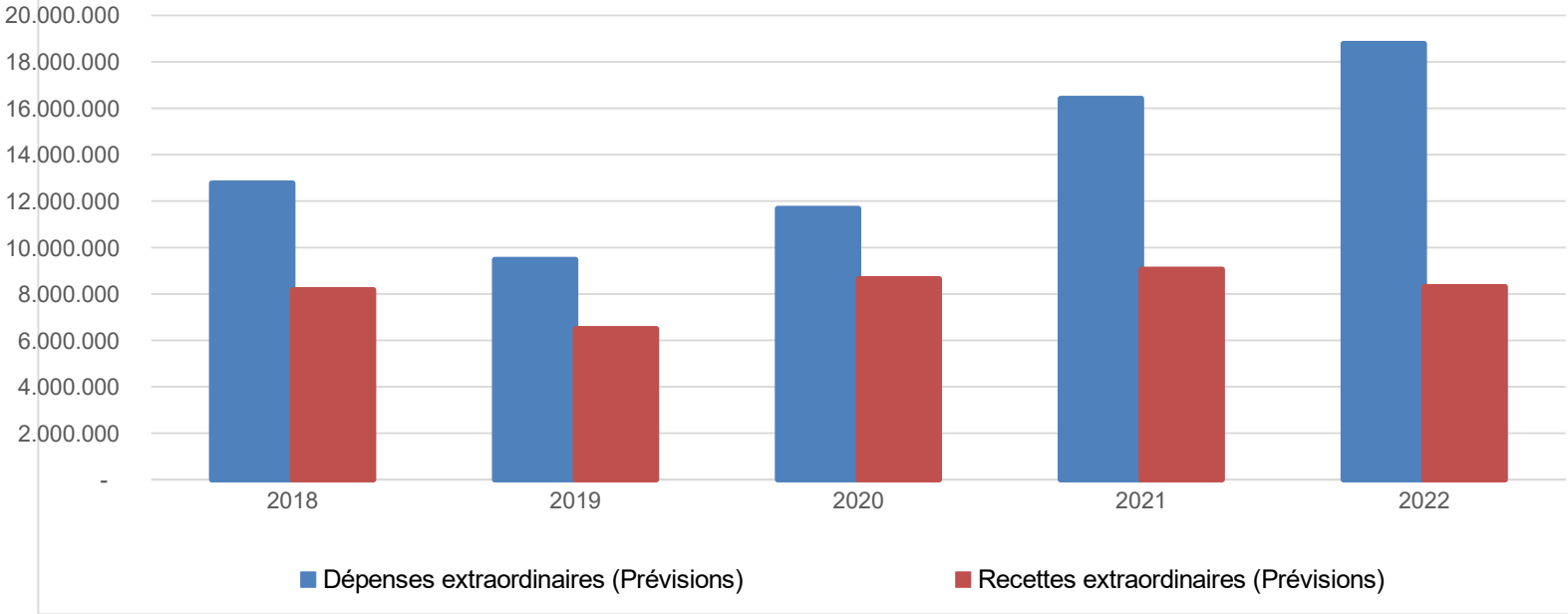
<b>Ventilation économique des dépenses et des recettes extraordinaires</b>					
	Budget	Budget	Budget	Budget	Budget
	<b>Dépenses extraordinaires (Prévisions)</b>				
<b>Exercices:</b>	<b>2018</b>	<b>2019</b>	<b>2020</b>	<b>2021</b>	<b>2022</b>
Transferts	670.415,94	236.163,84	854.790,52	3.464.252,03	566.271,56
Investissements	12.012.916,24	9.155.916,24	9.731.016,24	10.361.916,24	11.123.646,40
Dette	85.850,25	85.850,25	1.091.580,55	2.591.580,55	7.092.659,51
Prélèvements	0,00	0,00	0,00	0,00	0,00
	0,00	0,00	0,00	0,00	0,00
<b>Total (exercice propre)*</b>	<b>12.769.182</b>	<b>9.477.930</b>	<b>11.677.387</b>	<b>16.417.749</b>	<b>18.782.577</b>
Exercices antérieurs	211,26	0,00	0,00	0,00	0,00
Prélèvements	410.000,00	180.000,00	1.215.004,64	0,00	0,00
<b>Total général*</b>	<b>13.179.394</b>	<b>9.657.930</b>	<b>12.892.392</b>	<b>16.417.749</b>	<b>18.782.577</b>

\* Montant arrondi à l'euro

<b>Recettes extraordinaires (Prévisions)</b>					
<b>Exercices:</b>	<b>2018</b>	<b>2019</b>	<b>2020</b>	<b>2021</b>	<b>2022</b>
Transferts	2.622.969,00	998.077,00	1.770.500,00	1.310.000,00	1.375.000,00
Investissements	410.000,00	180.000,00	680.000,00	0,00	0,00
Dette	5.140.193,75	5.320.031,00	6.193.550,00	7.746.000,00	6.928.680,24
Prélèvements	0,00	0,00	0,00	0,00	0,00
<b>Total (exercice propre)*</b>	<b>8.173.163</b>	<b>6.498.108</b>	<b>8.644.050</b>	<b>9.056.000</b>	<b>8.303.680</b>
Exercices antérieurs	0,00	0,00	0,00	0,00	0,00
Prélèvements	5.006.230,94	3.159.822,33	4.248.341,95	7.361.748,82	10.478.897,23
<b>Total général*</b>	<b>13.179.394</b>	<b>9.657.930</b>	<b>12.892.392</b>	<b>16.417.749</b>	<b>18.782.577</b>

\* Montant arrondi à l'euro

### Evolution des recettes et des dépenses extraordinaires (exercice propre)





<b>Ventilation fonctionnelle</b>					
<b>Evolution des dépenses ordinaires (exercice propre)</b>					
	Budget	Budget	Budget	Budget	Budget
	2018	2019	2020	2021	2022
0 Recettes et dépenses générales	660.500,00	862.000,00	2.509.589,65	5.536.400,00	555.000,00
1 Administration générale	8.703.294,53	8.805.621,01	9.885.546,17	10.091.965,66	10.902.616,23
3 Sécurité	5.927.975,90	6.160.797,14	6.632.314,79	6.259.448,72	7.076.213,32
4 Voiries-communications	4.000.608,93	4.135.370,57	3.990.443,46	3.948.816,81	3.814.057,37
5 Industrie - commerce	506.504,20	457.856,02	494.514,59	714.620,05	616.217,02
6 Sylviculture- Agriculture	20.000,00	18.000,00	23.000,00	38.000,00	38.000,00
70>75 Enseignement	2.514.318,26	2.615.064,09	2.611.228,66	2.975.823,83	3.120.586,59
76>77 Culture et sports	4.876.842,74	4.932.591,05	5.359.245,61	5.985.434,24	5.975.458,65
78 Radio, télévision, presse	14.500,00	14.500,00	19.000,00	14.700,00	14.700,00
79 Culte	363.895,01	393.076,24	345.005,17	324.118,27	320.081,85
80>86 Action Sociale	6.781.092,18	7.109.040,82	7.309.330,38	7.812.820,97	7.852.325,55
87 Santé publique et hygiène	2.679.594,75	2.694.865,49	2.680.128,74	2.750.121,99	3.112.222,59
90>92 Logement	79.617,91	83.586,44	77.556,72	59.545,39	57.090,19
93 Aménagement du territoire	937.134,44	953.710,16	1.285.917,94	1.354.222,66	1.525.470,80

	Ventilation fonctionnelle				
	Evolution des recettes ordinaires (exercice propre)				
	Budget	Budget	Budget	Budget	Budget
	2018	2019	2020	2021	2022
0 Recettes et dépenses générales	37.664.181,04	41.475.446,25	47.099.516,83	49.972.403,67	50.060.525,18
1 Administration générale	855.627,04	878.243,67	900.494,29	937.671,58	868.383,15
3 Sécurité	428.486,46	429.595,31	430.473,01	441.995,59	1.021.210,08
4 Voiries-communications	393.016,39	392.660,98	400.158,63	409.009,29	27.952,35
5 Industrie - commerce	1.661.049,39	1.618.248,87	1.926.513,61	1.967.608,07	1.921.059,77
6 Sylviculture- Agriculture	3.000,00	3.000,00	3.000,00	3.000,00	3.000,00
70>75 Enseignement	1.009.802,80	996.303,31	1.005.899,08	1.059.423,64	938.439,94
76>77 Culture et sports	585.439,45	645.734,46	810.666,04	822.486,28	462.739,07
78 Radio, télévision, presse	0,00	0,00	0,00	0,00	0,00
79 Culte	0,00	0,00	0,00	0,00	0,00
80>86 Action Sociale	300.177,97	341.921,12	597.113,19	373.918,90	312.842,63
87 Santé publique et hygiène	73.987,73	77.558,83	78.403,45	74.137,00	44.570,82
90>92 Logement	18.934,59	19.012,43	19.916,74	20.325,97	10.000,00
93 Aménagement du territoire	215.255,73	218.789,02	219.607,07	210.219,21	166.725,00

	Ventilation fonctionnelle				
	Evolution des dépenses extraordinaires (exercice propre)				
	Budget	Budget	Budget	Budget	Budget
	2018	2019	2020	2021	2022
0 Recettes et dépenses générales	410.000,00	180.000,00	1.215.004,64	0,00	7.000.000,00
1 Administration générale	777.500,00	825.000,00	1.229.000,00	1.262.000,00	2.443.170,00
3 Sécurité	247.000,00	10.000,00	20.500,00	16.000,00	6.000,00
4 Voiries-communications	3.660.000,00	2.045.000,00	2.180.000,00	2.695.000,00	3.232.500,00
5 Industrie - commerce	82.000,00	107.000,00	15.000,00	15.000,00	15.000,00
6 Sylviculture- Agriculture	0,00	0,00	0,00	0,00	0,00
70>75 Enseignement	1.066.000,00	714.000,00	1.469.500,00	482.000,00	641.000,00
76>77 Culture et sports	2.336.916,24	2.189.363,55	2.168.466,24	1.560.916,24	2.126.966,16
78 Radio, télévision, presse	0,00	0,00	0,00	0,00	0,00
79 Culte	1.540.415,94	1.452.055,84	2.199.790,52	3.054.252,03	1.717.771,56
80>86 Action Sociale	145.000,00	152.660,69	322.000,00	5.090.000,00	167.000,00
87 Santé publique et hygiène	2.568.350,25	1.850.850,25	965.130,55	1.121.580,55	484.807,75
90>92 Logement	0,00	0,00	0,00	0,00	0,00
93 Aménagement du territoire	346.000,00	132.000,00	1.108.000,00	1.121.000,00	948.362,00

<b>Ventilation fonctionnelle</b>					
<b>Evolution des recettes extraordinaires (exercice propre)</b>					
	Budget	Budget	Budget	Budget	Budget
	2018	2019	2020	2021	2022
0 Recettes et dépenses générales	5.006.230,94	3.159.822,33	4.248.341,95	7.361.748,82	10.478.897,23
1 Administration générale	1.025.000,00	858.000,00	1.274.500,00	1.115.000,00	1.375.000,00
3 Sécurité	235.000,00	10.000,00	0,00	0,00	0,00
4 Voiries-communications	2.934.000,00	1.870.000,00	1.496.000,00	1.960.000,00	2.845.000,00
5 Industrie - commerce	82.000,00	107.000,00	525.000,00	15.000,00	15.000,00
6 Sylviculture- Agriculture	0,00	0,00	0,00	0,00	0,00
70>75 Enseignement	562.000,00	624.000,00	1.363.000,00	465.000,00	623.000,00
76>77 Culture et sports	1.378.153,25	1.556.447,31	1.095.000,00	1.493.000,00	750.500,00
78 Radio, télévision, presse	0,00	0,00	0,00	0,00	0,00
79 Culte	690.000,00	695.000,00	1.810.000,00	2.210.000,00	1.250.000,00
80>86 Action Sociale	140.000,00	152.660,69	72.000,00	85.000,00	150.000,00
87 Santé publique et hygiène	787.009,50	495.000,00	250.550,00	600.000,00	346.818,24
90>92 Logement	0,00	0,00	0,00	0,00	0,00
93 Aménagement du territoire	340.000,00	130.000,00	758.000,00	1.113.000,00	948.362,00

## Commentaires



## Glossaire

### Termes

### Définitions:

Exercice propre	L'exercice du document allant du 1er janvier au 31 décembre
Exercices antérieurs	Les opérations antérieures à l'exercice propre
Résultat global	Le boni ou le mali de l'exercice propre cumulé avec celui des exercices antérieurs
Dépenses de transfert	Dépenses effectuées à destination de tiers à la commune (d'autres institutions, organismes, ménages ..)
Recettes de transfert	Recettes en provenance de tiers ( subsides, taxes, ... )
Recettes de prestation	Recettes découlant de services payants rendus par la commune, de locations, de droits d'entrée ...
Dépenses de prélèvements	Sommes prélevées sur les excédents budgétaires par la commune pour alimenter des fonds de réserves ordinaires ou extraordinaires (pour financer des dépenses d'investissement sur fonds propres ) ou des provisions ( pour faire face à des charges futures importantes )
Recettes de prélèvements	Utilisation des fonds de réserve et des provisions (constitués au moyen des dépenses de prélèvement)
Ordinaire	Les recettes et dépenses nécessaires au fonctionnement de la commune (taxes, subventions , salaires,électricité,fournitures,...)
Extraordinaire	Les dépenses et leurs moyens de financement afférentes aux investissements ( travaux importants, rénovations, achat de matériel et de véhicules etc ... )