

<b>Synthèse du Budget</b>	<b>Administration communale de : NIVELLES</b>	<b>Code INS</b>	<b>25072</b>
		<b>Exercice:</b>	<b>2021</b>
Modèle officiel généré par l'application eComptes © SPW.INTERIEUR & ACTION SOCIALE		<i>Version:</i>	<b>1</b>



# SYNTHÈSE du BUDGET INITIAL

Module informatisé de publication des budgets annuels



Commune de : **NIVELLES**

Adresse de l'administration:

Date d'arrêt du budget par le conseil:

Date d'approbation de la Tutelle:

Type document:

Exercice:

**Directeur Général:** COURTAIN Valérie

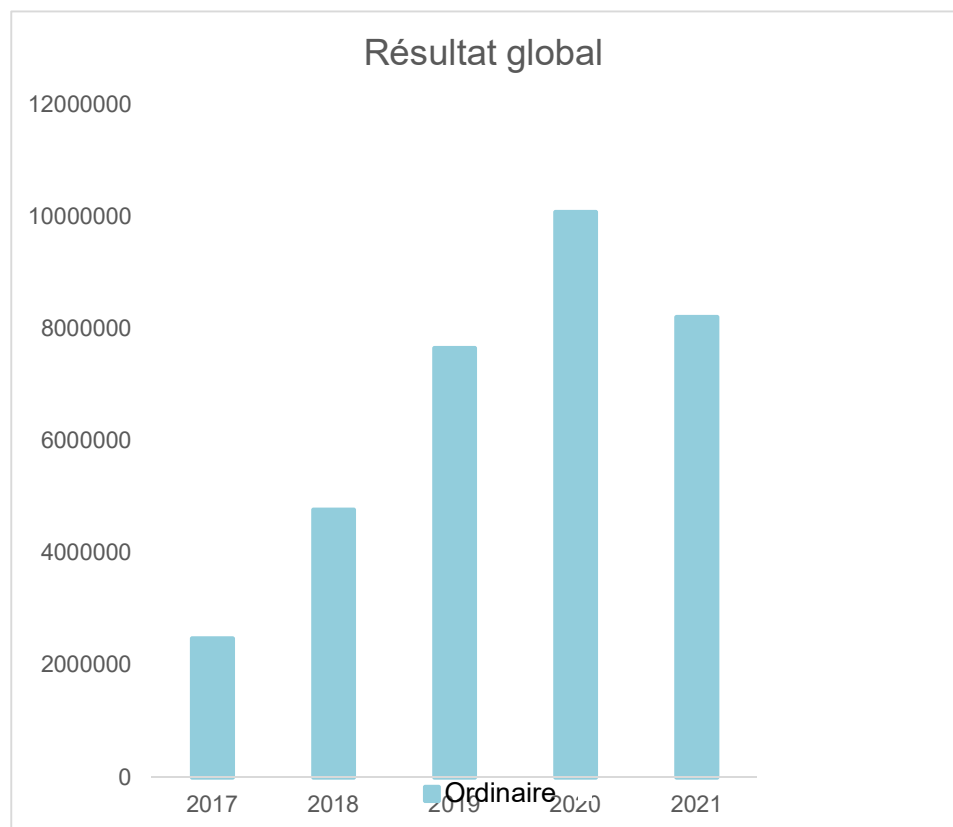
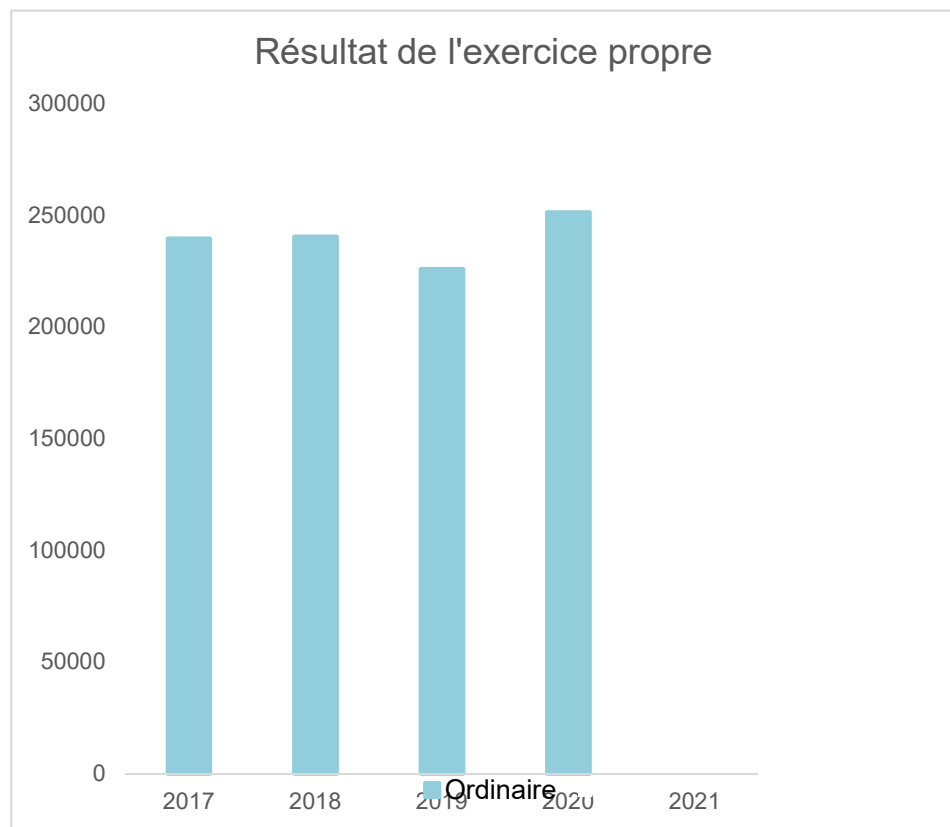
Tél: 067882213  
 Fax: 067840533  
 Email: valerie.courtain@nivelles.be

**Directeur Financier:** Didier PASSELECQ

Tél: 067882225  
 Fax: 067554365  
 Email: didier.passelecq@nivelles.be

Evolution du résultat budgétaire ordinaire					
	Budget	Budget	Budget	Budget	Budget
Exercices:	2017	2018	2019	2020	2021
Résultats Exercice Propre*	239.554	240.598	225.914	251.430	0
<b>Résultat global* (avec exercices antérieurs et prélèvements)</b>	2.477.570	4.772.223	7.658.462	10.088.178	8.215.922

\* Montant arrondi à l'euro





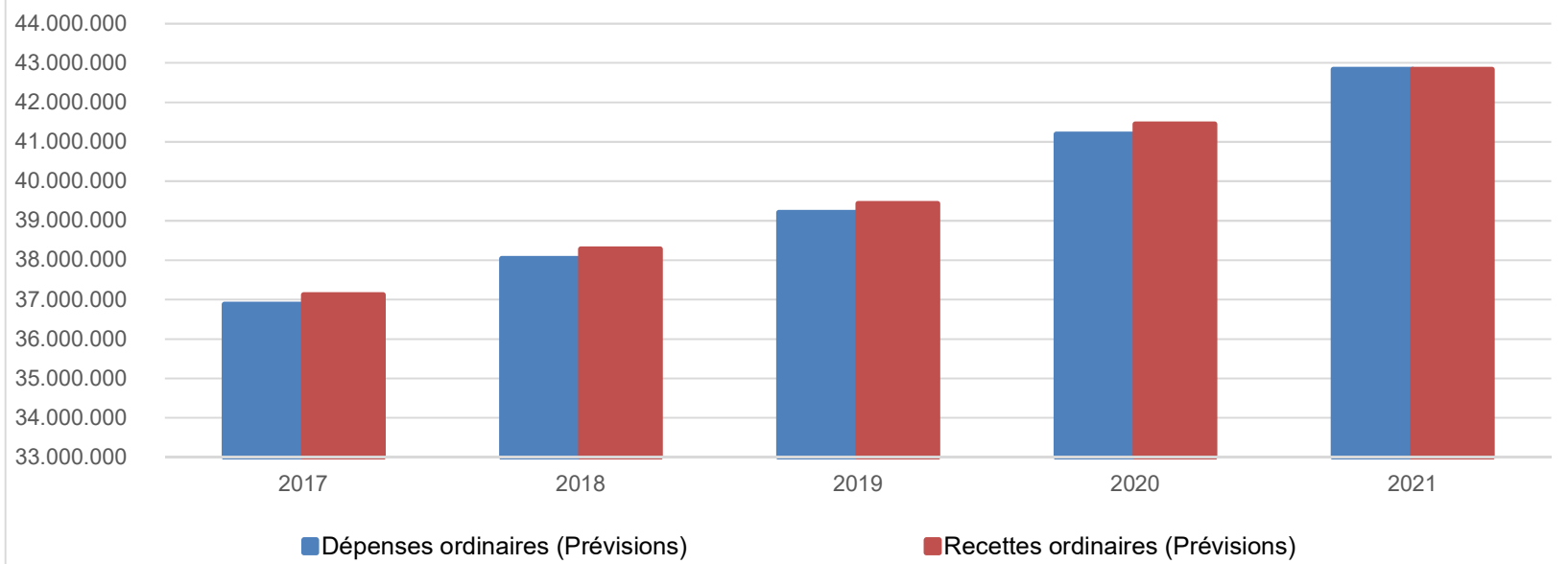
<b>Ventilation économique des dépenses et des recettes ordinaires</b>					
	Budget	Budget	Budget	Budget	Budget
	<b>Dépenses ordinaires (Prévisions)</b>				
<b>Exercices:</b>	<b>2017</b>	<b>2018</b>	<b>2019</b>	<b>2020</b>	<b>2021</b>
Personnel	11.418.871,77	12.554.902,81	12.869.405,81	14.830.754,93	15.634.367,56
Fonctionnement	6.202.276,30	6.806.928,81	6.692.730,37	6.767.552,77	7.237.552,18
Transferts	13.637.344,05	13.424.863,28	13.583.137,40	14.676.667,57	15.702.737,71
Dette	5.365.614,05	5.002.183,95	4.710.805,45	4.217.846,61	4.261.381,14
Prélèvements (hors 060)	250.000,00	250.000,00	1.350.000,00	700.000,00	0,00
<b>Total (exercice propre)*</b>	<b>36.874.106</b>	<b>38.038.879</b>	<b>39.206.079</b>	<b>41.192.822</b>	<b>42.836.039</b>
Exercices antérieurs	637.102,18	370.857,11	201.972,97	180.762,38	210.238,65
Prélèvements	245.000,00	27.000,00	30.000,00	2.030.000,00	5.030.000,00
<b>Total général*</b>	<b>37.756.208</b>	<b>38.436.736</b>	<b>39.438.052</b>	<b>43.403.584</b>	<b>48.076.277</b>

\* Montant arrondi à l'euro

<b>Recettes ordinaires (Prévisions)</b>					
<b>Exercices:</b>	<b>2017</b>	<b>2018</b>	<b>2019</b>	<b>2020</b>	<b>2021</b>
Prestation	1.322.338,46	1.209.095,53	1.200.318,67	1.447.453,76	1.490.622,58
Transferts	34.570.363,17	35.997.985,66	37.206.278,46	38.476.542,06	38.799.907,51
Dette	1.220.959,00	1.072.396,16	1.025.396,16	1.291.500,00	1.358.950,00
Prélèvements	0,00	0,00	0,00	228.756,23	1.186.558,50
<b>Total (exercice propre)*</b>	<b>37.113.661</b>	<b>38.279.477</b>	<b>39.431.993</b>	<b>41.444.252</b>	<b>42.836.039</b>
Exercices antérieurs	3.120.117,50	4.929.481,24	7.664.520,96	12.047.509,89	13.456.160,61
Prélèvements	0,00	0,00	0,00	0,00	0,00
<b>Total général*</b>	<b>40.233.778</b>	<b>43.208.959</b>	<b>47.096.514</b>	<b>53.491.762</b>	<b>56.292.199</b>

\* Montant arrondi à l'euro

### Evolution des recettes et des dépenses ordinaires (exercice propre)



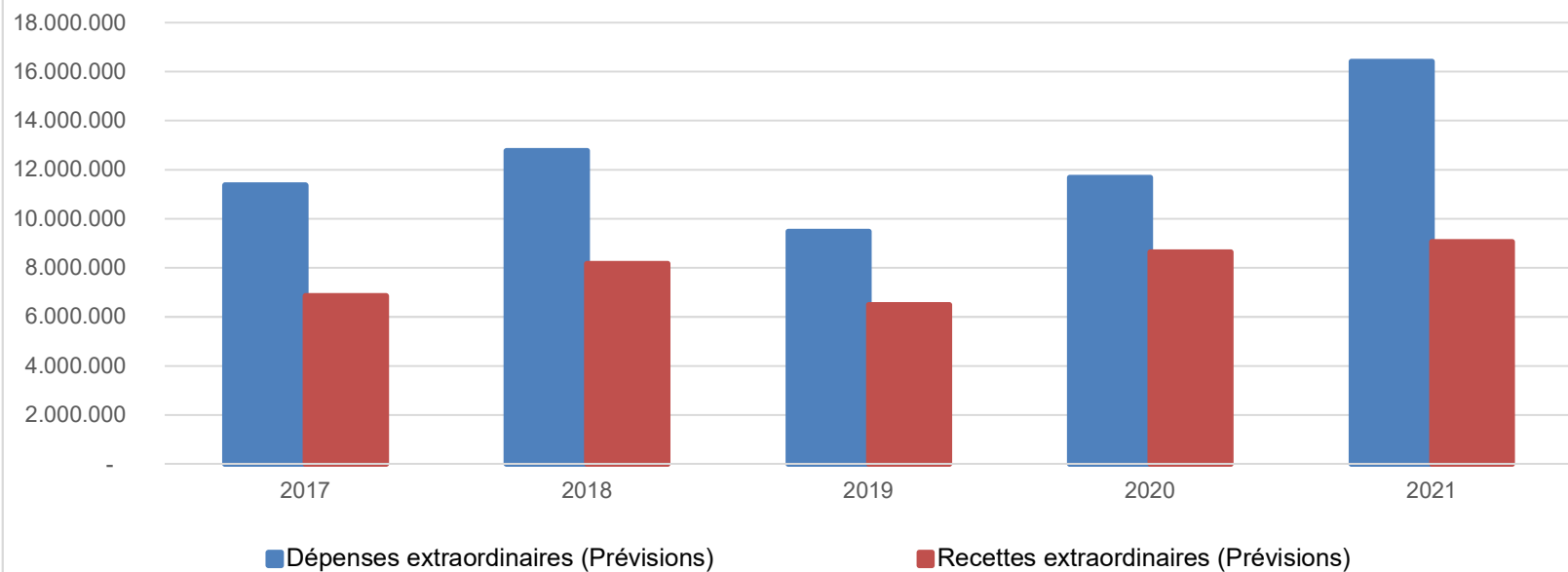
<b>Ventilation économique des dépenses et des recettes extraordinaires</b>					
	Budget	Budget	Budget	Budget	Budget
	<b>Dépenses extraordinaires (Prévisions)</b>				
<b>Exercices:</b>	<b>2017</b>	<b>2018</b>	<b>2019</b>	<b>2020</b>	<b>2021</b>
Transferts	382.686,60	670.415,94	236.163,84	854.790,52	3.464.252,03
Investissements	10.306.300,00	12.012.916,24	9.155.916,24	9.731.016,24	10.361.916,24
Dette	674.633,96	85.850,25	85.850,25	1.091.580,55	2.591.580,55
Prélèvements	0,00	0,00	0,00	0,00	0,00
	0,00	0,00	0,00	0,00	0,00
<b>Total (exercice propre)*</b>	<b>11.363.621</b>	<b>12.769.182</b>	<b>9.477.930</b>	<b>11.677.387</b>	<b>16.417.749</b>
Exercices antérieurs	0,00	211,26	0,00	0,00	0,00
Prélèvements	0,00	410.000,00	180.000,00	1.215.004,64	0,00
<b>Total général*</b>	<b>11.363.621</b>	<b>13.179.394</b>	<b>9.657.930</b>	<b>12.892.392</b>	<b>16.417.749</b>

\* Montant arrondi à l'euro

<b>Recettes extraordinaires (Prévisions)</b>					
<b>Exercices:</b>	<b>2017</b>	<b>2018</b>	<b>2019</b>	<b>2020</b>	<b>2021</b>
Transferts	2.063.969,00	2.622.969,00	998.077,00	1.770.500,00	1.310.000,00
Investissements	0,00	410.000,00	180.000,00	680.000,00	0,00
Dette	4.789.507,11	5.140.193,75	5.320.031,00	6.193.550,00	7.746.000,00
Prélèvements	0,00	0,00	0,00	0,00	0,00
<b>Total (exercice propre)*</b>	<b>6.853.476</b>	<b>8.173.163</b>	<b>6.498.108</b>	<b>8.644.050</b>	<b>9.056.000</b>
Exercices antérieurs	0,00	0,00	0,00	0,00	0,00
Prélèvements	4.510.144,45	5.006.230,94	3.159.822,33	4.248.341,95	7.361.748,82
<b>Total général*</b>	<b>11.363.621</b>	<b>13.179.394</b>	<b>9.657.930</b>	<b>12.892.392</b>	<b>16.417.749</b>

\* Montant arrondi à l'euro

### Evolution des recettes et des dépenses extraordinaires (exercice propre)



<b>Ventilation fonctionnelle</b>					
<b>Evolution des dépenses ordinaires (exercice propre)</b>					
	Budget	Budget	Budget	Budget	Budget
	2017	2018	2019	2020	2021
0 Recettes et dépenses générales	902.797,48	660.500,00	862.000,00	2.509.589,65	5.536.400,00
1 Administration générale	7.999.739,92	8.703.294,53	8.805.621,01	9.885.546,17	10.091.965,66
3 Sécurité	5.965.081,80	5.927.975,90	6.160.797,14	6.632.314,79	6.259.448,72
4 Voiries-communications	3.882.960,90	4.000.608,93	4.135.370,57	3.990.443,46	3.948.816,81
5 Industrie - commerce	491.830,21	506.504,20	457.856,02	494.514,59	714.620,05
6 Sylviculture- Agriculture	20.000,00	20.000,00	18.000,00	23.000,00	38.000,00
70>75 Enseignement	2.253.321,11	2.514.318,26	2.615.064,09	2.611.228,66	2.975.823,83
76>77 Culture et sports	4.890.951,04	4.876.842,74	4.932.591,05	5.359.245,61	5.985.434,24
78 Radio, télévision, presse	14.500,00	14.500,00	14.500,00	19.000,00	14.700,00
79 Culte	370.351,37	363.895,01	393.076,24	345.005,17	324.118,27
80>86 Action Sociale	6.867.271,65	6.781.092,18	7.109.040,82	7.309.330,38	7.812.820,97
87 Santé publique et hygiène	2.449.540,71	2.679.594,75	2.694.865,49	2.680.128,74	2.750.121,99
90>92 Logement	90.661,99	79.617,91	83.586,44	77.556,72	59.545,39
93 Aménagement du territoire	920.097,99	937.134,44	953.710,16	1.285.917,94	1.354.222,66



<b>Ventilation fonctionnelle</b>					
<b>Evolution des recettes ordinaires (exercice propre)</b>					
	Budget	Budget	Budget	Budget	Budget
	2017	2018	2019	2020	2021
0 Recettes et dépenses générales	31.525.436,16	37.664.181,04	41.475.446,25	47.099.516,83	49.972.403,67
1 Administration générale	781.855,91	855.627,04	878.243,67	900.494,29	937.671,58
3 Sécurité	436.799,72	428.486,46	429.595,31	430.473,01	441.995,59
4 Voiries-communications	440.075,56	393.016,39	392.660,98	400.158,63	409.009,29
5 Industrie - commerce	1.741.665,48	1.661.049,39	1.618.248,87	1.926.513,61	1.967.608,07
6 Sylviculture- Agriculture	3.000,00	3.000,00	3.000,00	3.000,00	3.000,00
70>75 Enseignement	983.301,90	1.009.802,80	996.303,31	1.005.899,08	1.059.423,64
76>77 Culture et sports	568.535,97	585.439,45	645.734,46	810.666,04	822.486,28
78 Radio, télévision, presse	0,00	0,00	0,00	0,00	0,00
79 Culte	0,00	0,00	0,00	0,00	0,00
80>86 Action Sociale	283.105,13	300.177,97	341.921,12	597.113,19	373.918,90
87 Santé publique et hygiène	62.909,66	73.987,73	77.558,83	78.403,45	74.137,00
90>92 Logement	25.235,11	18.934,59	19.012,43	19.916,74	20.325,97
93 Aménagement du territoire	261.740,03	215.255,73	218.789,02	219.607,07	210.219,21

<b>Ventilation fonctionnelle</b>					
<b>Evolution des dépenses extraordinaires (exercice propre)</b>					
	Budget	Budget	Budget	Budget	Budget
	2017	2018	2019	2020	2021
0 Recettes et dépenses générales	0,00	410.000,00	180.000,00	1.215.004,64	0,00
1 Administration générale	510.500,00	777.500,00	825.000,00	1.229.000,00	1.262.000,00
3 Sécurité	0,00	247.000,00	10.000,00	20.500,00	16.000,00
4 Voiries-communications	3.208.500,00	3.660.000,00	2.045.000,00	2.180.000,00	2.695.000,00
5 Industrie - commerce	648.000,00	82.000,00	107.000,00	15.000,00	15.000,00
6 Sylviculture- Agriculture	0,00	0,00	0,00	0,00	0,00
70>75 Enseignement	1.885.300,00	1.066.000,00	714.000,00	1.469.500,00	482.000,00
76>77 Culture et sports	2.087.500,00	2.336.916,24	2.189.363,55	2.168.466,24	1.560.916,24
78 Radio, télévision, presse	0,00	0,00	0,00	0,00	0,00
79 Culte	337.686,60	1.540.415,94	1.452.055,84	2.199.790,52	3.054.252,03
80>86 Action Sociale	70.000,00	145.000,00	152.660,69	322.000,00	5.090.000,00
87 Santé publique et hygiène	2.271.133,96	2.568.350,25	1.850.850,25	965.130,55	1.121.580,55
90>92 Logement	0,00	0,00	0,00	0,00	0,00
93 Aménagement du territoire	345.000,00	346.000,00	132.000,00	1.108.000,00	1.121.000,00

<b>Ventilation fonctionnelle</b>					
<b>Evolution des recettes extraordinaires (exercice propre)</b>					
	Budget	Budget	Budget	Budget	Budget
	2017	2018	2019	2020	2021
0 Recettes et dépenses générales	4.510.144,45	5.006.230,94	3.159.822,33	4.248.341,95	7.361.748,82
1 Administration générale	479.000,00	1.025.000,00	858.000,00	1.274.500,00	1.115.000,00
3 Sécurité	0,00	235.000,00	10.000,00	0,00	0,00
4 Voiries-communications	2.967.000,00	2.934.000,00	1.870.000,00	1.496.000,00	1.960.000,00
5 Industrie - commerce	35.000,00	82.000,00	107.000,00	525.000,00	15.000,00
6 Sylviculture- Agriculture	0,00	0,00	0,00	0,00	0,00
70>75 Enseignement	647.000,00	562.000,00	624.000,00	1.363.000,00	465.000,00
76>77 Culture et sports	1.160.000,00	1.378.153,25	1.556.447,31	1.095.000,00	1.493.000,00
78 Radio, télévision, presse	0,00	0,00	0,00	0,00	0,00
79 Culte	203.976,11	690.000,00	695.000,00	1.810.000,00	2.210.000,00
80>86 Action Sociale	0,00	140.000,00	152.660,69	72.000,00	85.000,00
87 Santé publique et hygiène	1.036.500,00	787.009,50	495.000,00	250.550,00	600.000,00
90>92 Logement	0,00	0,00	0,00	0,00	0,00
93 Aménagement du territoire	325.000,00	340.000,00	130.000,00	758.000,00	1.113.000,00

## Glossaire

### Termes

### Définitions:

Exercice propre	L'exercice du document allant du 1er janvier au 31 décembre
Exercices antérieurs	Les opérations antérieures à l'exercice propre
Résultat global	Le boni ou le mali de l'exercice propre cumulé avec celui des exercices antérieurs
Dépenses de transfert	Dépenses effectuées à destination de tiers à la commune (d'autres institutions, organismes, ménages ..)
Recettes de transfert	Recettes en provenance de tiers ( subsides, taxes, ... )
Recettes de prestation	Recettes découlant de services payants rendus par la commune, de locations, de droits d'entrée ...
Dépenses de prélèvements	Sommes prélevées sur les excédents budgétaires par la commune pour alimenter des fonds de réserves ordinaires ou extraordinaires (pour financer des dépenses d'investissement sur fonds propres ) ou des provisions ( pour faire face à des charges futures importantes )
Recettes de prélèvements	Utilisation des fonds de réserve et des provisions (constitués au moyen des dépenses de prélèvement)
Ordinaire	Les recettes et dépenses nécessaires au fonctionnement de la commune (taxes, subventions , salaires,électricité,fournitures,...)
Extraordinaire	Les dépenses et leurs moyens de financement afférentes aux investissements ( travaux importants, rénovations, achat de matériel et de véhicules etc ... )