



SYNTHÈSE du BUDGET INITIAL

Module informatisé de publication des budgets annuels



Commune de : **NIVELLES**

Adresse de l'administration:

Date d'arrêt du budget par le conseil:

Date d'approbation de la Tutelle:

Type document:

Exercice:

Directeur Général: COURTAIN Valérie

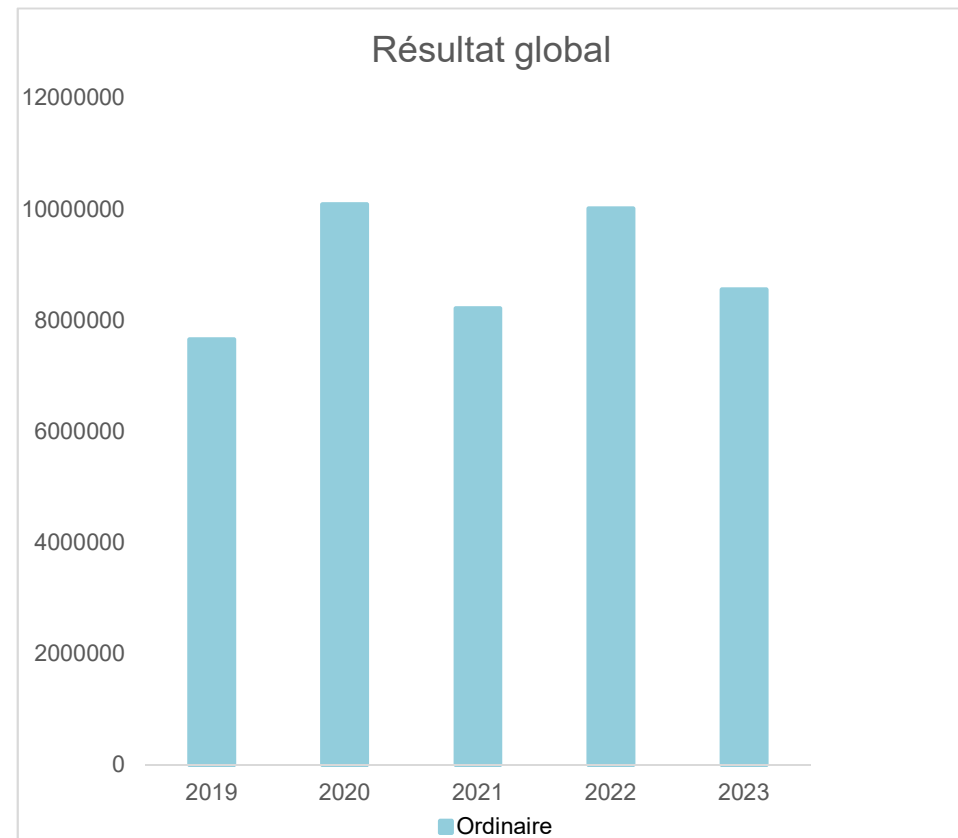
Tél: 067882213
Fax: 067840533
Email: valerie.courtain@nivelles.be

Directeur Financier: Didier PASSELECQ

Tél: 067882225
Fax: 067554365
Email: didier.passelecq@nivelles.be

Evolution du résultat budgétaire ordinaire					
	Budget	Budget	Budget	Budget	Budget
Exercices:	2019	2020	2021	2022	2023
Résultats Exercice Propre*	225.914	251.430	0	0	-76.111
Résultat global* (avec exercices antérieurs et prélèvements)	7.658.462	10.088.178	8.215.922	10.011.391	8.551.988

* Montant arrondi à l'euro



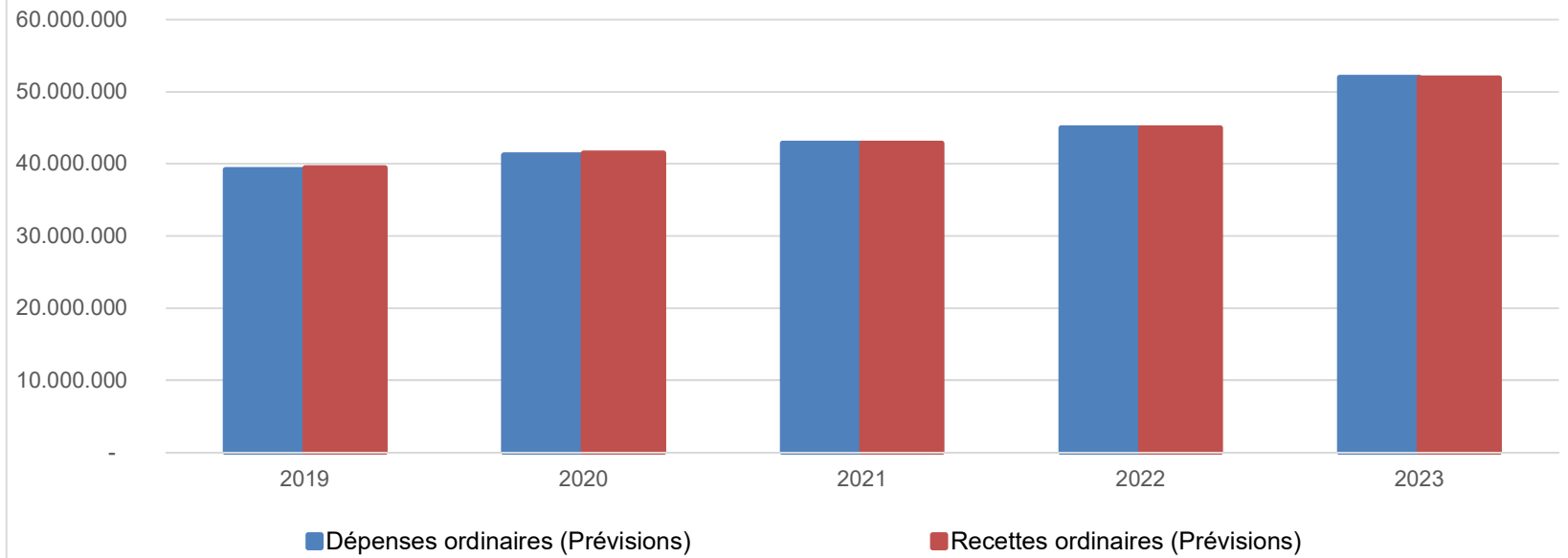
Ventilation économique des dépenses et des recettes ordinaires					
	Budget	Budget	Budget	Budget	Budget
	Dépenses ordinaires (Prévisions)				
Exercices:	2019	2020	2021	2022	2023
Personnel	12.869.405,81	14.830.754,93	15.634.367,56	17.681.652,23	19.564.179,98
Fonctionnement	6.692.730,37	6.767.552,77	7.237.552,18	7.766.511,61	10.533.986,22
Transferts	13.583.137,40	14.676.667,57	15.702.737,71	15.290.719,10	15.642.413,78
Dette	4.710.805,45	4.217.846,61	4.261.381,14	4.211.157,22	4.326.737,87
Prélèvements (hors 060)	1.350.000,00	700.000,00	0,00	0,00	1.900.817,72
Total (exercice propre)*	39.206.079	41.192.822	42.836.039	44.950.040	51.968.136
Exercices antérieurs	201.972,97	180.762,38	210.238,65	846.017,22	3.032.718,80
Prélèvements	30.000,00	2.030.000,00	5.030.000,00	30.000,00	30.000,00
Total général*	39.438.052	43.403.584	48.076.277	45.826.057	55.030.854

* Montant arrondi à l'euro

Recettes ordinaires (Prévisions)					
Exercices:	2019	2020	2021	2022	2023
Prestation	1.200.318,67	1.447.453,76	1.490.622,58	1.598.175,43	1.728.883,62
Transferts	37.206.278,46	38.476.542,06	38.799.907,51	40.142.762,10	47.475.662,34
Dette	1.025.396,16	1.291.500,00	1.358.950,00	1.311.000,00	1.597.962,97
Prélèvements	0,00	228.756,23	1.186.558,50	1.898.102,63	1.089.515,59
Total (exercice propre)*	39.431.993	41.444.252	42.836.039	44.950.040	51.892.025
Exercices antérieurs	7.664.520,96	12.047.509,89	13.456.160,61	10.887.407,83	11.690.818,26
Prélèvements	0,00	0,00	0,00	0,00	0,00
Total général*	47.096.514	53.491.762	56.292.199	55.837.448	63.582.843

* Montant arrondi à l'euro

Evolution des recettes et des dépenses ordinaires (exercice propre)



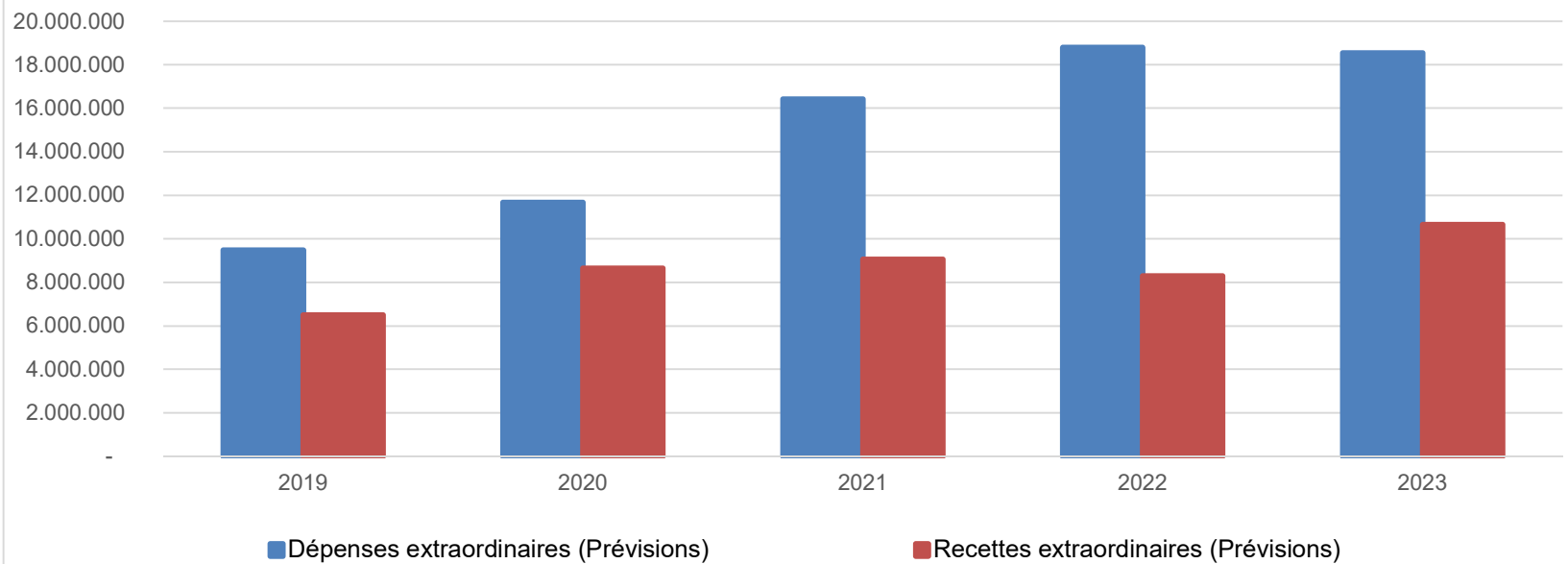
Ventilation économique des dépenses et des recettes extraordinaires					
	Budget	Budget	Budget	Budget	Budget
	Dépenses extraordinaires (Prévisions)				
Exercices:	2019	2020	2021	2022	2023
Transferts	236.163,84	854.790,52	3.464.252,03	566.271,56	880.178,05
Investissements	9.155.916,24	9.731.016,24	10.361.916,24	11.123.646,40	17.312.581,40
Dette	85.850,25	1.091.580,55	2.591.580,55	7.092.659,51	346.939,22
Prélèvements	0,00	0,00	0,00	0,00	0,00
	0,00	0,00	0,00	0,00	0,00
Total (exercice propre)*	9.477.930	11.677.387	16.417.749	18.782.577	18.539.699
Exercices antérieurs	0,00	0,00	0,00	0,00	0,00
Prélèvements	180.000,00	1.215.004,64	0,00	0,00	50.142,05
Total général*	9.657.930	12.892.392	16.417.749	18.782.577	18.589.841

* Montant arrondi à l'euro

Recettes extraordinaires (Prévisions)					
Exercices:	2019	2020	2021	2022	2023
Transferts	998.077,00	1.770.500,00	1.310.000,00	1.375.000,00	2.547.267,05
Investissements	180.000,00	680.000,00	0,00	0,00	0,00
Dette	5.320.031,00	6.193.550,00	7.746.000,00	6.928.680,24	8.106.693,24
Prélèvements	0,00	0,00	0,00	0,00	0,00
Total (exercice propre)*	6.498.108	8.644.050	9.056.000	8.303.680	10.653.960
Exercices antérieurs	0,00	0,00	0,00	0,00	0,00
Prélèvements	3.159.822,33	4.248.341,95	7.361.748,82	10.478.897,23	7.935.880,43
Total général*	9.657.930	12.892.392	16.417.749	18.782.577	18.589.841

* Montant arrondi à l'euro

Evolution des recettes et des dépenses extraordinaires (exercice propre)



Ventilation fonctionnelle					
Evolution des dépenses ordinaires (exercice propre)					
	Budget	Budget	Budget	Budget	Budget
	2019	2020	2021	2022	2023
0 Recettes et dépenses générales	862.000,00	2.509.589,65	5.536.400,00	555.000,00	1.097.100,00
1 Administration générale	8.805.621,01	9.885.546,17	10.091.965,66	10.902.616,23	13.155.078,63
3 Sécurité	6.160.797,14	6.632.314,79	6.259.448,72	7.076.213,32	7.775.877,85
4 Voiries-communications	4.135.370,57	3.990.443,46	3.948.816,81	3.814.057,37	4.876.587,88
5 Industrie - commerce	457.856,02	494.514,59	714.620,05	616.217,02	718.530,67
6 Sylviculture- Agriculture	18.000,00	23.000,00	38.000,00	38.000,00	52.000,00
70>75 Enseignement	2.615.064,09	2.611.228,66	2.975.823,83	3.120.586,59	4.073.494,57
76>77 Culture et sports	4.932.591,05	5.359.245,61	5.985.434,24	5.975.458,65	7.542.404,27
78 Radio, télévision, presse	14.500,00	19.000,00	14.700,00	14.700,00	14.700,00
79 Culte	393.076,24	345.005,17	324.118,27	320.081,85	407.532,78
80>86 Action Sociale	7.109.040,82	7.309.330,38	7.812.820,97	7.852.325,55	6.981.525,49
87 Santé publique et hygiène	2.694.865,49	2.680.128,74	2.750.121,99	3.112.222,59	3.370.821,93
90>92 Logement	83.586,44	77.556,72	59.545,39	57.090,19	62.923,08
93 Aménagement du territoire	953.710,16	1.285.917,94	1.354.222,66	1.525.470,80	1.869.558,42

Ventilation fonctionnelle					
Evolution des recettes ordinaires (exercice propre)					
	Budget	Budget	Budget	Budget	Budget
	2019	2020	2021	2022	2023
0 Recettes et dépenses générales	41.475.446,25	47.099.516,83	49.972.403,67	50.060.525,18	58.370.142,40
1 Administration générale	878.243,67	900.494,29	937.671,58	868.383,15	432.913,89
3 Sécurité	429.595,31	430.473,01	441.995,59	1.021.210,08	327.610,08
4 Voiries-communications	392.660,98	400.158,63	409.009,29	27.952,35	23.028,86
5 Industrie - commerce	1.618.248,87	1.926.513,61	1.967.608,07	1.921.059,77	2.085.962,97
6 Sylviculture- Agriculture	3.000,00	3.000,00	3.000,00	3.000,00	3.000,00
70>75 Enseignement	996.303,31	1.005.899,08	1.059.423,64	938.439,94	1.160.843,81
76>77 Culture et sports	645.734,46	810.666,04	822.486,28	462.739,07	539.373,10
78 Radio, télévision, presse	0,00	0,00	0,00	0,00	0,00
79 Culte	0,00	0,00	0,00	0,00	0,00
80>86 Action Sociale	341.921,12	597.113,19	373.918,90	312.842,63	420.755,57
87 Santé publique et hygiène	77.558,83	78.403,45	74.137,00	44.570,82	45.487,10
90>92 Logement	19.012,43	19.916,74	20.325,97	10.000,00	10.000,00
93 Aménagement du territoire	218.789,02	219.607,07	210.219,21	166.725,00	163.725,00

Ventilation fonctionnelle					
Evolution des dépenses extraordinaires (exercice propre)					
	Budget	Budget	Budget	Budget	Budget
	2019	2020	2021	2022	2023
0 Recettes et dépenses générales	180.000,00	1.215.004,64	0,00	7.000.000,00	50.142,05
1 Administration générale	825.000,00	1.229.000,00	1.262.000,00	2.443.170,00	2.466.000,00
3 Sécurité	10.000,00	20.500,00	16.000,00	6.000,00	6.000,00
4 Voiries-communications	2.045.000,00	2.180.000,00	2.695.000,00	3.232.500,00	3.765.000,00
5 Industrie - commerce	107.000,00	15.000,00	15.000,00	15.000,00	25.000,00
6 Sylviculture- Agriculture	0,00	0,00	0,00	0,00	0,00
70>75 Enseignement	714.000,00	1.469.500,00	482.000,00	641.000,00	423.000,00
76>77 Culture et sports	2.189.363,55	2.168.466,24	1.560.916,24	2.126.966,16	3.518.966,16
78 Radio, télévision, presse	0,00	0,00	0,00	0,00	0,00
79 Culte	1.452.055,84	2.199.790,52	3.054.252,03	1.717.771,56	2.940.178,05
80>86 Action Sociale	152.660,69	322.000,00	5.090.000,00	167.000,00	165.000,00
87 Santé publique et hygiène	1.850.850,25	965.130,55	1.121.580,55	484.807,75	1.367.257,46
90>92 Logement	0,00	0,00	0,00	0,00	0,00
93 Aménagement du territoire	132.000,00	1.108.000,00	1.121.000,00	948.362,00	3.863.297,00

Ventilation fonctionnelle					
Evolution des recettes extraordinaires (exercice propre)					
	Budget	Budget	Budget	Budget	Budget
	2019	2020	2021	2022	2023
0 Recettes et dépenses générales	3.159.822,33	4.248.341,95	7.361.748,82	10.478.897,23	7.935.880,43
1 Administration générale	858.000,00	1.274.500,00	1.115.000,00	1.375.000,00	1.459.000,00
3 Sécurité	10.000,00	0,00	0,00	0,00	0,00
4 Voiries-communications	1.870.000,00	1.496.000,00	1.960.000,00	2.845.000,00	3.410.142,05
5 Industrie - commerce	107.000,00	525.000,00	15.000,00	15.000,00	10.000,00
6 Sylviculture- Agriculture	0,00	0,00	0,00	0,00	0,00
70>75 Enseignement	624.000,00	1.363.000,00	465.000,00	623.000,00	408.000,00
76>77 Culture et sports	1.556.447,31	1.095.000,00	1.493.000,00	750.500,00	1.405.000,00
78 Radio, télévision, presse	0,00	0,00	0,00	0,00	0,00
79 Culte	695.000,00	1.810.000,00	2.210.000,00	1.250.000,00	1.070.000,00
80>86 Action Sociale	152.660,69	72.000,00	85.000,00	150.000,00	150.000,00
87 Santé publique et hygiène	495.000,00	250.550,00	600.000,00	346.818,24	941.818,24
90>92 Logement	0,00	0,00	0,00	0,00	0,00
93 Aménagement du territoire	130.000,00	758.000,00	1.113.000,00	948.362,00	1.800.000,00

Commentaires

Glossaire

Termes

Définitions:

Exercice propre	L'exercice du document allant du 1er janvier au 31 décembre
Exercices antérieurs	Les opérations antérieures à l'exercice propre
Résultat global	Le boni ou le mali de l'exercice propre cumulé avec celui des exercices antérieurs
Dépenses de transfert	Dépenses effectuées à destination de tiers à la commune (d'autres institutions, organismes, ménages ..)
Recettes de transfert	Recettes en provenance de tiers (subsides, taxes, ...)
Recettes de prestation	Recettes découlant de services payants rendus par la commune, de locations, de droits d'entrée ...
Dépenses de prélèvements	Sommes prélevées sur les excédents budgétaires par la commune pour alimenter des fonds de réserves ordinaires ou extraordinaires (pour financer des dépenses d'investissement sur fonds propres) ou des provisions (pour faire face à des charges futures importantes)
Recettes de prélèvements	Utilisation des fonds de réserve et des provisions (constitués au moyen des dépenses de prélèvement)
Ordinaire	Les recettes et dépenses nécessaires au fonctionnement de la commune (taxes, subventions , salaires,électricité,fournitures,...)
Extraordinaire	Les dépenses et leurs moyens de financement afférentes aux investissements (travaux importants, rénovations, achat de matériel et de véhicules etc ...)